

HAYHAY ELEKTRONİK PARA VE ÖDEME HİZMETLERİ ANONİM ŞİRKETİ
31 ARALIK 2025 TARİHİ İTİBARIYLA BAĞIMSIZ DENETİMDEN GEÇMİŞ
KONSOLİDE OLMAYAN FİNANSAL TABLOLAR VE DİPNOTLAR

BAĞIMSIZ DENETÇİ RAPORU

Hayhay Elektronik Para ve Ödeme Hizmetleri Anonim Şirketi
Genel Kurulu'na:

A. Finansal Tabloların Bağımsız Denetimi

Görüş

Hayhay Elektronik Para ve Ödeme Hizmetleri A.Ş.'nin (Şirket) 31 Aralık 2025 tarihli Finansal Durum Tablosu ile aynı tarihte sona eren hesap dönemine ait, Kâr veya Zarar ve Diğer Kapsamlı Gelir tablosu, Özkaynak Değişim Tablosu ve Nakit Akış Tablosu ile önemli muhasebe politikalarının özeti de dahil olmak üzere finansal tablo dipnotlarından oluşan finansal tablolarını denetlemiştir bulunuyoruz.

Görüşümüze göre, ilişikteki finansal tablolar, Şirket'in 31 Aralık 2025 tarihi itibarıyla finansal durumunu ve aynı tarihte sona eren hesap dönemine ait finansal performansını ve nakit akışlarını Türkiye Muhasebe Standartları'na ("TMS"), uygun olarak tüm önemli yönleriyle gerçeğe uygun bir biçimde sunmaktadır.

Görüşün Dayanağı

Yaptığımız bağımsız denetim, Kamu Gözetimi, Muhasebe ve Denetim Standartları Kurumu ("KGK") tarafından yayımlanan Türkiye Denetim Standartları'nın bir parçası olan Bağımsız Denetim Standartları'na ("BDS") uygun olarak yürütülmüştür. Bu standartlar kapsamındaki sorumluluklarımız, raporumuzun "Bağımsız Denetçinin Finansal Tabloların Bağımsız Denetimine İlişkin Sorumlulukları" bölümünde ayrıntılı bir şekilde açıklanmıştır. KGK tarafından yayımlanan Bağımsız Denetçiler için Etik Kurallar ("Etik Kurallar") ile finansal tabloların bağımsız denetimiyle ilgili mevzuatta yer alan etik hükümlere uygun olarak Şirket'ten bağımsız olduğumuzu beyan ederiz. Etik Kurallar ve mevzuat kapsamındaki etiğe ilişkin diğer sorumluluklar da tarafımızca yerine getirilmiştir. Bağımsız denetim sırasında elde ettiğimiz bağımsız denetim kanıtlarının, görüşümüzün oluşturulması için yeterli ve uygun bir dayanak oluşturduğuna inanıyoruz.

Kilit Denetim Konuları

Kilit denetim konuları, mesleki muhakememize göre câri döneme ait finansal tabloların bağımsız denetiminde en çok önem arz eden konulardır. Kilit denetim konuları, bir bütün olarak finansal tabloların bağımsız denetimi çerçevesinde ve finansal tablolara ilişkin görüşümüzün oluşturulmasında ele alınmış olup, bu konular hakkında ayrı bir görüş bildirmiyoruz.

Kilit Denetim Konuları (devamı)

Kilit Denetim Konusu	Konunun denetimde nasıl ele alındığı
<p>Hâsılat</p> <p>Şirketin faaliyet konusu; yürürlükteki tüm mevzuata riayet etmek şartıyla bilgi ve iletişim sistemlerine ilişkin her türlü teknolojik olanaklardan yararlanarak dijital ürünler üretmek, dijital pazarlama, otomasyon ağlarını ve çağrı merkezlerini kurarak firmalar ile üçüncü kişi tüketicilere yönelik pazarlama platformlarını hazırlamak ve müşteri bilgilerini, yeni pazarlama teknikleri üretip, en verimli şekilde kullanarak entegrasyonu sağlamak amacıyla faaliyet göstermektedir.</p> <p>Hâsılat, yıl içerisinde uygulanan stratejinin sonuçlarının değerlendirilmesi ve performans takibi açısından önemli bir ölçüm kriteri olması ve doğası gereği hile ve hata kaynaklı riskler barındırması sebebiyle "hâsılatın kaydedilmesi" hususu kilit denetim konusu olarak tespit edilmiştir. 31 Aralık 2025 itibarıyla Şirket'in satış hâsılatı 40.602.438 TL olup, hâsılat ile ilgili muhasebe politikalarına ve tutarlarına ilişkin açıklamalar dipnot 16'da yer almaktadır.</p>	<p>Bu alanda uyguladığımız denetim prosedürlerimiz aşağıdakileri içermektedir:</p> <p>Şirket yönetiminin uyguladığı muhasebe politikalarının TFRS'ye uygunluğunun değerlendirilmesi,</p> <p>-Hâsılat sürecine ilişkin kontrollerin dizaynı ve uygulanması değerlendirilmiştir. Şirketin satış prosedürleri analiz edilmiştir.</p> <p>-Hesap dönemi içerisinde gerçekleştirilmiş işlemlerden seçilen örneklem üzerinden, işlem bazında gelir tutarının uygun olarak muhasebeleştirildiğini doğrulamak üzere ilgili destekleyici belgelerle bu işlem detayları karşılaştırılarak test edilmiştir.</p> <p>-Finansal tablolarda ve açıklayıcı dipnotlarda yer alan bilgilerin uygunluğu, açıklanan bilgilerin finansal tablo okuyucuları için önemi dikkate alınıp tarafımızca sorgulanmıştır.</p>

Yönetimin ve Üst Yönetimden Sorumlu Olanların Finansal Tablolara İlişkin Sorumlulukları

Şirket yönetimi; finansal tabloların TMS'lere uygun olarak hazırlanmasından, gerçeğe uygun bir biçimde sunumundan ve hata veya hile kaynaklı önemli yanlışlık içermeyecek şekilde hazırlanması için gerekli gördüğü iç kontrolden sorumludur.

Finansal tabloları hazırlarken yönetim; Şirket'in sürekliliğini devam ettirme kabiliyetinin değerlendirilmesinden, gerektiğinde süreklilikle ilgili hususları açıklamaktan ve Şirket'i tasfiye etme ya da ticari faaliyeti sona erdirmeye niyeti ya da mecburiyeti bulunmadığı sürece işletmenin sürekliliği esasını kullanmaktan sorumludur.

Üst yönetimden sorumlu olanlar, Şirket'in finansal raporlama sürecinin gözetiminden sorumludur.



Bağımsız Denetçinin Finansal Tabloların Bağımsız Denetimine İlişkin Sorumlulukları

Bir bağımsız denetimde, biz bağımsız denetçilerin sorumlulukları şunlardır:

Amacımız, bir bütün olarak finansal tabloların hata veya hile kaynaklı önemli yanlışlık içerip içermediğine ilişkin makul güvence elde etmek ve görüşümüzü içeren bir bağımsız denetçi raporu düzenlemektir. BDS'lere uygun olarak yürütülen bir bağımsız denetim sonucunda verilen makul güvence; yüksek bir güvence seviyesidir ancak, var olan önemli bir yanlışlığın her zaman tespit edileceğini garanti etmez. Yanlışlıklar hata veya hile kaynaklı olabilir. Yanlışlıkların, tek başına veya toplu olarak, finansal tablo kullanıcılarının bu tablolara istinaden alacakları ekonomik kararları etkilemesi makul ölçüde bekleniyorsa bu yanlışlıklar önemli olarak kabul edilir.

BDS'lere uygun olarak yürütülen bağımsız denetimin gereği olarak, bağımsız denetim boyunca mesleki muhakememizi kullanmakta ve meslekî şüpheciliğimizi sürdürmekteyiz. Tarafımızca ayrıca:

· Finansal tablolardaki hata veya hile kaynaklı "önemli yanlışlık" riskleri belirlenmekte ve değerlendirilmekte; bu risklere karşılık veren denetim prosedürleri tasarlanmakta ve uygulanmakta ve görüşümüze dayanak teşkil edecek yeterli ve uygun denetim kanıtı elde edilmektedir. Hile; muvazaa, sahtekârlık, kasıtlı ihmal, gerçeğe aykırı beyan veya iç kontrol ihlali fiillerini içerebildiğinden, hile kaynaklı önemli bir yanlışlığı tespit edememe riski, hata kaynaklı önemli bir yanlışlığı tespit edememe riskinden yüksektir.

· Şirket'in iç kontrolünün etkinliğine ilişkin bir görüş bildirmek amacıyla değil ama duruma uygun denetim prosedürlerini tasarlamak amacıyla denetimle ilgili iç kontrol değerlendirilmektedir.

· Yönetim tarafından kullanılan muhasebe politikalarının uygunluğu ile yapılan muhasebe tahminleri ile ilgili açıklamaların makul olup olmadığı değerlendirilmektedir.

· Elde edilen denetim kanıtlarına dayanarak Şirket'in sürekliliğini devam ettirme kabiliyetine ilişkin ciddi şüphe oluşturabilecek olay veya şartlarla ilgili önemli bir belirsizliğin mevcut olup olmadığı hakkında ve yönetimin işletmenin sürekliliği esasının kullanılmasının uygunluğu hakkında sonuca varılmaktadır. Önemli bir belirsizliğin mevcut olduğu sonucuna varmamız hâlinde, raporumuzda, finansal tablolardaki ilgili açıklamalara dikkat çekmemiz ya da bu açıklamaların yetersiz olması durumunda olumlu görüş dışında bir görüş vermemiz gerekmektedir. Vardığımız sonuçlar, bağımsız denetçi raporu tarihine kadar elde edilen denetim kanıtlarına dayanmaktadır. Bununla birlikte, gelecekteki olay veya şartlar Şirket'in sürekliliğini sona erdirebilir.

Finansal tabloların açıklamaları dâhil olmak üzere, genel sunumu, yapısı ve içeriği ile bu tabloların, temelini oluşturan işlem ve olayları gerçeğe uygun sunumu sağlayacak şekilde yansıtıp yansıtmadığı değerlendirilmektedir.

Diğer hususların yanı sıra, denetim sırasında tespit ettiğimiz önemli iç kontrol eksiklikleri dâhil olmak üzere, bağımsız denetimin planlanan kapsamı ve zamanlaması ile önemli denetim bulgularını üst yönetimden sorumlu olanlara bildirmekteyiz.

Bağımsızlığa ilişkin etik hükümlere uygunluk sağladığımızı üst yönetimden sorumlu olanlara bildirmiş bulunmaktayız. Ayrıca bağımsızlık üzerinde etkisi olduğu düşünülebilecek tüm ilişkiler ve diğer hususlar ile varsa, ilgili önlemleri üst yönetimden sorumlu olanlara iletmiş bulunmaktayız.



B. Mevzuattan Kaynaklanan Diğer Yüklölükler

- i. 6102 Sayılı TTK' nın 402'nci maddesinin dördüncü fıkrası uyarınca Şirket'in 01 Ocak-31 Aralık 2025 hesap döneminde defter tutma düzeninin, finansal tabloların, kanun ile Şirket esas sözleşmesinin finansal raporlamaya ilişkin hükümlerine uygun olmadığına dair önemli bir hususa rastlanmamıştır.
- ii. 6102 Sayılı TTK' nın 402'nci maddesinin dördüncü fıkrası uyarınca Yönetim Kurulu, tarafımıza denetim kapsamında istenen açıklamaları yapmış ve talep edilen belgeleri vermiştir.

Bu bağımsız denetimi yürütüp sonuçlandıran sorumlu denetçi Esra YENİAY'dır.

İstanbul, 4 Mayıs 2026

VİZYON GRUP BAĞIMSIZ DENETİM A.Ş.
Member, MGI Worldwide



Esra YENİAY
Sorumlu Denetçi, SMMM

FİNANSAL DURUM TABLOSU	1-2
KÂR veya ZARAR ve DİĞER KAPSAMLI GELİR TABLOSU	3
ÖZSERMAYE DEĞİŞİM TABLOSU	4
NAKİT AKIŞ TABLOSU	5
FİNANSAL TABLOLAR DİPNOTLARI	6-37
1. ŞİRKETİN ORGANİZASYONU VE FAALİYET KONUSU	6
2. FİNANSAL TABLOLARIN SUNUMUNA İLİŞKİN ESASLAR	7
3. İLİŞKİLİ TARAF AÇIKLAMALARI.....	21
4. NAKİT VE NAKİT BENZERLERİ.....	22
5. FİNANSAL YATIRIMLAR	22
6. TİCARİ ALACAKLAR VE BORÇLAR	22
7. FİNANSAL BORÇLAR.....	23
8. DİĞER ALACAKLAR ve DİĞER BORÇLAR	23
9. STOKLAR	23
10. PEŞİN ÖDENMİŞ GİDERLER ve ERTELENMİŞ GELİRLER.....	24
11. ÇALIŞANLARA SAĞLANAN FAYDALAR	24
12. MADDİ DURAN VARLIKLAR	25
13. MADDİ OLMAYAN DURAN VARLIKLAR.....	25
14. DİĞER VARLIK VE YÜKÜMLÜLÜKLER	26
15. SERMAYE, YEDEKLER VE DİĞER ÖZKAYNAK KALEMLERİ.....	26
16. HÂSILAT	27
17. GENEL YÖNETİM GİDERLERİ, PAZARLAMA GİDERLERİ, ARAŞTIRMA ve GELİŞTİRME GİDERLERİ(-)....	27
18. ESAS FAALİYETLERDEN GELİRLER/GİDERLER	28
19. YATIRIM FAALİYETLERİNDEN GELİRLER.....	28
20. FİNANSMAN GİDERLERİ	28
21. NET PARASAL POZİSYON KAZANÇ/KAYIPLARI	29
22. GELİR VERGİLERİ (Ertelenmiş Vergi Varlığı ve Yükümlülüğü Dâhil)	29
23. PAY BAŞINA KAZANÇ	31
24. DİĞER KAPSAMLI GELİR UNSURLARININ ANALİZİ	31
25. FİNANSAL ARAÇLARDAN KAYNAKLANAN RİSKLERİN NİTELİĞİ VE DÜZEYİ.....	31
26. FİNANSAL ARAÇLAR (GERÇEĞE UYGUN DEĞER AÇIKLAMALARI VE FİNANSAL RİSKTEN KORUNMA MUHASEBESİ ÇERÇEVESİNDEKİ AÇIKLAMALAR)	36
27. RAPORLAMA DÖNEMİNDEN SONRAKİ OLAYLAR.....	37
28. DİĞER HUSUSLAR	37

HAYHAY ELEKTRONİK PARA VE ÖDEME SİSTEMLERİ ANONİM ŞİRKETİ**BAĞIMSIZ DENETİMDEN GEÇMİŞ****31 ARALIK 2025, 31 ARALIK 2024 TARİHLİ KONSOLİDE OLMAYAN FİNANSAL DURUM TABLOSU**

(Tutarlar aksi belirtilmedikçe Türk Lirası'nın ("TL"), 31 Aralık 2025 tarihi itibarıyla satın alma gücü esasına göre TL olarak ifade edilmiştir).

VARLIKLAR	Not	Cari Dönem 31 Aralık 2025	Önceki Dönem 31 Aralık 2024
Dönen Varlıklar		71.224.762	84.525.405
Nakit ve Nakit Benzerleri	4	36.993.131	64.093.555
Finansal Yatırımlar	5	6.143.918	8.006.761
Ticari Alacaklar		17.686.319	3.320.660
-İlişkili Taraflardan Ticari Alacaklar	3	15.290.802	1.405.633
-İlişkili Olmayan Taraflardan Ticari Alacaklar	6	2.395.517	1.915.027
Diğer Alacaklar		7.235.558	5.624.288
-İlişkili Taraflardan Diğer Alacaklar	3	5.358.210	5.528.312
-İlişkili Olmayan Taraflardan Diğer Alacaklar	8	1.877.348	95.976
Peşin Ödenmiş Giderler		779.699	384.265
-İlişkili Olmayan Taraflara Peşin Ödenmiş Giderler	10	779.699	384.265
Cari Dönem Vergisiyle İlgili Varlıklar	22	1.787.610	2.288.627
Diğer Dönen Varlıklar	14	598.527	807.249
Duran Varlıklar		57.510.892	38.810.273
Maddi Duran Varlıklar	12	52.689.138	31.498.578
Maddi Olmayan Duran Varlıklar	13	4.690.317	7.311.695
Peşin Ödenmiş Giderler	10	131.437	-
TOPLAM VARLIKLAR		128.735.654	123.335.678



Ekteki dipnotlar finansal tabloların tamamlayıcı parçasını oluştururlar.

HAYHAY ELEKTRONİK PARA VE ÖDEME SİSTEMLERİ ANONİM ŞİRKETİ
BAĞIMSIZ DENETİMDEN GEÇMİŞ

31 ARALIK 2025, 31 ARALIK 2024 TARİHLİ KONSOLİDE OLMAYAN FİNANSAL DURUM TABLOSU

(Tutarlar aksi belirtilmedikçe Türk Lirası'nın ("TL"), 31 Aralık 2025 tarihi itibarıyla satın alma gücü esasına göre TL olarak ifade edilmiştir.)

		Cari Dönem	Önceki Dönem
KAYNAKLAR	Not	31 Aralık 2025	31 Aralık 2024
Kısa Vadeli Yükümlülükler		30.885.953	11.415.945
Kısa Vadeli Borçlanmalar	7	258.740	530.470
Ticari Borçlar		6.713.016	8.910.823
-İlişkili Taraflara Ticari Borçlar	3	5.036.032	5.174.003
-İlişkili Olmayan Taraflara Ticari Borçlar	6	1.676.984	3.736.820
Çalışanlara Sağlanan Faydalar Kapsamında Borçlar	11	1.485.451	1.055.593
Diğer Borçlar		21.792.270	496.401
-İlişkili Olmayan Taraflara Diğer Borçlar	8	21.792.270	496.401
Ertelenmiş gelirler		2.477	-
-İlişkili Olmayan Taraflardan Ertelenmiş Gelirler	10	2.477	-
Dönem Kârı Vergi Yükümlülüğü	22	38.891	-
Kısa Vadeli Karşılıklar		595.108	422.658
-Çalışanlara Sağlanan Faydalara İlişkin Karşılıklar	11	595.108	422.658
Uzun Vadeli Yükümlülükler		3.736.853	1.872.996
Uzun Vadeli Borçlanmalar	7	140.916	-
Uzun Vadeli Karşılıklar		215.936	369.814
-Çalışanlara Sağlanan Faydalara İlişkin Uzun Vadeli Karşılıklar	11	215.936	369.814
Ertelenmiş Vergi Yükümlülüğü	22	3.380.001	1.503.182
ÖZKAYNAKLAR		94.112.848	110.046.737
Ödenmiş Sermaye	15	40.000.000	40.000.000
Sermaye Düzeltmesi Farkları	15	52.842.005	52.842.005
Paylara İlişkin Primler	15	28.366.464	28.366.464
Kâr veya Zararda Yeniden Sınıflandırılmayacak Birikmiş Diğer Kapsamlı Gelirler veya Giderler		(15.853)	(82.990)
-Tanımlanmış Fayda Planları Yeniden Ölçüm Kazançları (Kayıpları)	15	(15.853)	(82.990)
Kardan Ayrılan Kısıtlanmış Yedekler	15	42.059	42.059
Geçmiş Yıllar Karı/Zararı (-)	15	(11.120.801)	21.523.034
Net Dönem Karı/Zararı (-)		(16.001.026)	(32.643.835)
TOPLAM KAYNAKLAR		128.735.654	123.335.678



Ekteki dipnotlar finansal tabloların tamamlayıcı parçasını oluştururlar.


HAYHAY ELEKTRONİK PARA VE ÖDEME HİZMETLERİ ANONİM ŞİRKETİ
BAĞIMSIZ DENETİMDEN GEÇMİŞ

31 ARALIK 2025 ve 31 ARALIK 2024 TARİHLERİNDE SONA EREN HESAP DÖNEMLERİNE AİT KONSOLİDE
OLMAYAN KÂR veya ZARAR ve DİĞER KAPSAMLI GELİR TABLOSU

(Tutarlar aksi belirtilmedikçe Türk Lirası'nın ("TL"), 31 Aralık 2025 tarihi itibarıyla satın alma gücü esasına göre TL olarak ifade edilmiştir).

Kâr ve Zarar Tablosu	Not	01 Ocak- 31 Aralık 2025	01 Ocak- 31 Aralık 2024
Hâsılat	16	40.602.438	17.927.661
Satışların Maliyeti (-)	16	-	-
Ticari Faaliyetlerden Brüt Kâr		40.602.438	17.927.661
Genel Yönetim Giderleri (-)	17	(38.795.886)	(23.117.729)
Pazarlama, Satış ve Dağıtım Giderleri (-)	17	(20.144.503)	(14.483.317)
Esas Faaliyetlerden Diğer Gelirler	18	2.174.240	1.388.751
Esas Faaliyetlerden Diğer Giderler (-)	18	(1.795.371)	(728.360)
Esas Faaliyet Kârı / Zararı (-)		(17.959.082)	(19.012.994)
Yatırım faaliyetlerinden gelirler	19	-	-
Finansman Geliri (Gideri) Öncesi Faaliyet Kârı/Zararı		(17.959.082)	(19.012.994)
Finansman Gelirleri	20	20.950.068	28.973.440
Finansman Giderleri (-)	20	(122.092)	(382.526)
Net Parasal Pozisyon Kazançları (Kayıpları)	21	(16.264.754)	(41.776.487)
Vergi Öncesi Kârı/Zararı		(13.395.860)	(32.198.567)
Vergi Gelir / Gideri (-)		(2.605.166)	(445.268)
-Dönem Vergi Gelir / Gideri (-)	22	(750.726)	-
-Ertelenmiş Vergi Geliri / Gideri (-)	22	(1.854.440)	(445.268)
Dönem Kârı/Zararı		(16.001.026)	(32.643.835)
Pay başına kazanç (zarar)	23	(0,40)	(0,82)
Diğer Kapsamlı Gelir Tablosu			
Kâr veya Zararda Yeniden Sınıflandırılmayacaklar			
- Tanımlanmış Fayda Planları Yeniden Ölçüm Kazançları (Kayıpları)	24	89.516	(41.835)
- Tanımlanmış Fayda Planları Yeniden Ölçüm Kazançları / Kayıpları Vergi Etkisi	24	(22.379)	10.458
Diğer kapsamlı gelir / gider		67.137	(31.377)
Toplam Kapsamlı Gelir		(15.933.889)	(32.675.212)

Ekteki dipnotlar finansal tabloların tamamlayıcı parçasını oluştururlar.



HAYHAY ELEKTRONİK PARA VE ÖDEME HİZMETLERİ ANONİM ŞİRKETİ

BAĞIMSIZ DENETİMDEN GEÇMİŞ

31 ARALIK 2025 ve 31 ARALIK 2024 TARİHLERİNDE SONA EREN HESAP DÖNEMLERİNE AİT KONSOLİDE OLMAYAN ÖZSERMAYE DEĞİŞİM TABLOSU

(Tutarlar aksi belirtilmedikçe Türk Lirası'nın ("TL"), 31 Aralık 2025 tarihi itibarıyla satın alma gücü esasına göre TL olarak ifade edilmiştir).

Not	Ödenmiş Sermaye	Sermaye Düzeltme Farkları	Kâr veya Zararda Yeniden Sınıflandırılmayacak Birikmiş Diğer Kapsamlı Gelirler veya Giderler			Birikmiş Karlar		
			Tanımlanmış Fayda Planları Yeniden Ölçüm Kazançları/Kayıpları	Paylara İlişkin Primler	Kardan Ayrılan Kısıtlanmış Yedekler	Geçmiş Yıl Kar / Zararları (-)	Dönem Net Karı / Zararı (-)	Toplam Özkaynaklar
15	13.650.000	19.702.245	(51.613)	-	42.059	(7.665.737)	29.188.771	54.865.725
1 Ocak 2024 bakiyesi								
	26.350.000	33.139.760	-	-	-	-	-	59.489.760
Sermaye Artırımı								
	-	-	-	-	-	29.188.771	(29.188.771)	-
Transferler								
	-	-	-	28.366.464	-	-	-	28.366.464
Diğer düzeltmeler								
	-	-	(31.377)	-	-	-	(32.643.835)	(32.675.212)
Toplam Kapsamlı Gelir (Gider)								
31 Aralık 2024 bakiyesi	40.000.000	52.842.005	(82.990)	28.366.464	42.059	21.523.034	(32.643.835)	110.046.737
1 Ocak 2025 bakiyesi	40.000.000	52.842.005	(82.990)	28.366.464	42.059	21.523.034	(32.643.835)	110.046.737
	-	-	-	-	-	-	-	-
Sermaye Artırımı								
	-	-	-	-	-	(32.643.835)	32.643.835	-
Transferler								
	-	-	67.137	-	-	-	(16.001.026)	(15.933.889)
Toplam Kapsamlı Gelir (Gider)								
31 Aralık 2025 bakiyesi	40.000.000	52.842.005	(15.853)	28.366.464	42.059	(11.120.801)	(16.001.026)	94.112.848



Ekteki dipnotlar finansal tabloların tamamlayıcı parçasını oluştururlar.

HAYHAY ELEKTRONİK PARA VE ÖDEME HİZMETLERİ ANONİM ŞİRKETİ**BAĞIMSIZ DENETİMDEN GEÇMİŞ****31 ARALIK 2025 ve 31 ARALIK 2024 TARİHLERİNDE SONA EREN HESAP DÖNEMLERİNE AİT****KONSOLİDE OLMAYAN NAKİT AKIŞ TABLOSU***(Tutarlar aksi belirtilmedikçe Türk Lirası'nın ("TL"), 31 Aralık 2025 tarihi itibarıyla satın alma gücü esasına göre TL olarak ifade edilmiştir).*

A. ESAS FAALİYETLERİNDEN KAYNAKLANAN NAKİT AKIMLARI	Not	01 Ocak- 31 Aralık 2025	01 Ocak-31 Aralık 2024
İŞLETME FAALİYETLERİNDEN NAKİT AKIŞLARI		9.899.946	(11.938.527)
Dönem Kârı (Zararı)		(16.001.026)	(32.643.835)
Dönem Net Kârı (Zararı) Mutabakatı ile İlgili Düzeltmeler		20.266.095	47.194.612
Amortisman ve İtfa Gideri ile İlgili Düzeltmeler	12-13	4.944.334	4.405.311
Karşılıklar ile İlgili Düzeltmeler		301.016	624.338
<i>Çalışanlara Sağlanan Faydalara İlişkin Karşılıklar (İptali) ile İlgili Düzeltmeler</i>	11	301.016	624.338
Vergi (Geliri) Gideri ile İlgili Düzeltmeler	22	539.908	(6.916.660)
Parasal kayıp kazanç ile ilgili düzeltmeler	21	14.480.837	49.081.623
İşletme sermayesindeki değişikliklerden önceki faaliyet kârı		3.758.058	(26.924.114)
Finansal Yatırımlardaki Artış Azalış	5	(30.552)	(9.998.907)
Ticari Alacaklardaki Azalış (Artış) ile İlgili Düzeltmeler		(17.232.557)	(2.173.768)
<i>İlişkili Taraflardan Ticari Alacaklardaki Azalış (Artış)</i>	3	(16.171.873)	(1.236.649)
<i>İlişkili Olmayan Taraflardan Ticari Alacaklardaki Azalış (Artış)</i>	6	(1.060.684)	(937.119)
Faaliyetlerle İlgili Diğer Alacaklardaki Azalış (Artış) ile İlgili Düzeltmeler		(3.342.771)	(1.455.930)
<i>İlişkili Taraflardan Faaliyetlerle İlgili Diğer Alacaklardaki Azalış (Artış)</i>	3	(1.290.678)	(1.369.991)
<i>İlişkili Olmayan Taraflardan Faaliyetlerle İlgili Diğer Alacaklardaki Azalış (Artış)</i>	8	(2.052.093)	(85.939)
Peşin Ödenmiş Giderlerdeki Azalış (Artış)	10	(526.871)	946.925
Ticari Borçlardaki Artış (Azalış) ile İlgili Düzeltmeler		(107.761)	4.387.872
<i>İlişkili Taraflara Ticari Borçlardaki Artış (Azalış)</i>	3	1.232.108	5.980.592
<i>İlişkili Olmayan Taraflara Ticari Borçlardaki Artış (Azalış)</i>	6	(1.339.869)	(1.592.720)
Çalışanlara Sağlanan Faydalar Kapsamında Borçlardaki Artış (Azalış)	11	429.858	182.735
Faaliyetler ile İlgili Diğer Borçlardaki Artış (Azalış) ile İlgili Düzeltmeler		24.357.513	(18.790.758)
<i>İlişkili Olmayan Taraflara Faaliyetlerle İlgili Diğer Borçlardaki Artış (Azalış)</i>	8	24.357.513	(18.790.758)
Ertelenmiş Gelirlerdeki Artış (Azalış)	10	2.477	-
İşletme Sermayesinde Gerçekleşen Diğer Artış (Azalış) ile İlgili Düzeltmeler		208.722	(22.283)
<i>Faaliyetlerle İlgili Diğer Varlıklardaki Azalış (Artış)</i>	14	208.722	(22.283)
Faaliyetlerden Elde Edilen Nakit Akışları		8.023.127	(12.373.337)
Vergi İadeleri (Ödemeleri)	22	1.876.819	434.810
B. YATIRIM FAALİYETLERİNDEN KAYNAKLANAN NAKİT AKIMI		(23.513.516)	(30.090.548)
Maddi ve Maddi Olmayan Varlıkların Satışından Kaynaklanan Nakit Girişleri	12-13	591.235	-
Maddi ve Maddi Olmayan Varlıkların Alımından Kaynaklanan Nakit Çıktıları	12-13	(24.104.751)	(30.090.548)
C. FİNANSMAN FAALİYETLERİNDEN KAYNAKLANAN NAKİT AKIMI		(6.388)	88.248.024
Pay İhracından veya Sermaye Artırımından Kaynaklanan Nakit Girişleri	15	-	87.856.224
Borçlanmadan Kaynaklanan Nakit Girişleri, Net	7	(6.388)	391.800
YABANCI PARA ÇEVİRİM FARKLARININ ETKİSİNDEN ÖNCE NAKİT VE NAKİT BENZERLERİNDEKİ NET ARTIŞ (AZALIŞ)		(13.619.958)	46.218.949
Nakit ve nakit benzerleri üzerindeki parasal kayıp kazanç etkisi		(13.480.466)	(47.434.975)
Nakit ve Benzerlerinde Meydana Gelen Net Artış	4	(27.100.424)	(1.216.026)
Dönem Başındaki Nakit ve Nakit Benzerleri Mevcudu	4	64.093.555	65.309.581
Dönem Sonundaki Nakit ve Nakit Benzerleri Mevcudu		36.993.131	64.093.555

Ekteki dipnotlar finansal tabloların tamamlayıcı parçasını oluştururlar.



HAYHAY ELEKTRONİK PARA VE ÖDEME HİZMETLERİ A.Ş.

31 ARALIK 2025 TARİHLİ KONSOLİDE OLMAYAN FİNANSAL TABLOLARA AİT DİPNOTLAR

(Tutarlar aksi belirtilmedikçe Türk Lirası'nın ("TL"), 31 Aralık 2025 tarihi itibarıyla satın alma gücü esasına göre TL olarak ifade edilmiştir.)

1. ŞİRKETİN ORGANİZASYONU VE FAALİYET KONUSU

Hayhay Elektronik Para ve Ödeme Hizmetleri A.Ş. ("Şirket") 25 Aralık 2020 tarihinde 10232 No'lu Ticaret Sicil Gazetesinde ilan edildiği üzere İstanbul'da kurulmuştur.

Şirketin faaliyet konusu; yürürlükteki tüm mevzuata riayet etmek şartıyla bilgi ve iletişim sistemlerine ilişkin her türlü teknolojik olanaklardan yararlanarak dijital ürünler üretmek, dijital pazarlama, otomasyon ağlarını ve çağrı merkezlerini kurarak firmalar ile üçüncü kişi tüketicilere yönelik pazarlama platformlarını hazırlamak ve müşteri bilgilerini, yeni pazarlama teknikleri üretip, en verimli şekilde kullanarak entegrasyonu sağlamak amacıyla faaliyet göstermektedir.

Şirket'in ticari merkezi Kızılırmak Mah. Ufuk Üniversitesi Cad. N:13b N:3 Çankaya/Ankara'dır.

Şirket'in 2025 yılı itibarıyla bünyesinde istihdam edilen ortalama personel sayısı 12 kişidir. (31 Aralık 2024:12 kişi)

Şirket'in 31 Aralık 2025 ve 31 Aralık 2024 tarihleri itibarıyla ortaklık yapısı aşağıdaki gibidir:

	<u>31 Aralık 2025</u>		<u>31 Aralık 2024</u>	
	<u>Pay Oranı</u>	<u>Pay Tutarı</u>	<u>Pay Oranı</u>	<u>Pay Tutarı</u>
	<u>(%)</u>	<u>TL</u>	<u>(%)</u>	<u>TL</u>
Sermayedarlar				
Ömer Faruk Torun	47,87%	19.148.000	47,87%	19.148.000
Yunus Emre Torun	47,87%	19.148.000	47,87%	19.148.000
Re-Pie Portföy Yön.Aş.-Fiba Fırsat Girişim Ser.Yat.Fonu	3,44%	1.376.000	3,44%	1.376.000
Re-Pie Portföy Yön.Aş.-Start Up-1 Girişim Ser.Yat.Fonu	0,82%	328.000	0,82%	328.000
Sermaye	100%	40.000.000	100%	40.000.000

Şirket sermayesi 40.000.000 TL olup her biri 1 TL kıymetinde 40.000.000 adet hisseye ayrılmıştır. (31 Aralık 2024: 40.000.000 TL olup her biri 1 TL kıymetindedir.)

Şirket 26 Ocak 2024 tarihinde sermaye artırımına gitmiştir. Toplam sermaye artış tutarı 26.350.000 TL'dir. Bu artış ile birlikte Şirket'in toplam sermayesi 40.000.000 TL'dir. Toplam Sermaye artışı tutarı olan 26.350.000 TL ödenmiştir.

Finansal Tabloların Onaylanması

31 Aralık 2025 tarihli finansal tablolar Şirket yönetimi tarafından Genel Kurul'a sunulmak üzere 4 Mayıs 2026 tarihinde onaylanmıştır.



HAYHAY ELEKTRONİK PARA VE ÖDEME HİZMETLERİ A.Ş.

31 ARALIK 2025 TARİHLİ KONSOLİDE OLMAYAN FİNANSAL TABLOLARA AİT DİPNOTLAR

(Tutarlar aksi belirtilmedikçe Türk Lirası'nın ("TL"), 31 Aralık 2025 tarihi itibarıyla satın alma gücü esasına göre TL olarak ifade edilmiştir.)

2. FİNANSAL TABLOLARIN SUNUMUNA İLİŞKİN ESASLAR

2.1. Sunuma İlişkin Temel Esaslar

2.1.1. Uygulanan Muhasebe Standartları

Şirket, muhasebe kayıtlarını ve yasal finansal tablolarını Türkiye'de yürürlükte olan ticari mevzuat, mali mevzuat ve Hazine ve Maliye Bakanlığı'nca yayımlanan Tek Düzen Hesap Planı ("TDHP") gereklerine göre Türk Lirası ("TL") olarak tutmaktadır. Konsolide olmayan finansal tablolar, KGK tarafından 15 Nisan 2019 tarihinde yayınlanan "TMS Taksonomi Hakkında Duyuru" ile "Finansal Tablo Örnekleri Kullanım Rehberi" nde belirlenmiş olan formatlara uygun olarak sunulmuştur. Konsolide olmayan finansal tablolar, Şirket'in 213 Sayılı Veri Usul Kanunu ("VUK") ve 6102 Sayılı Türk Ticaret Kanunu ("TTK")nun ilgili âmir hükümlerine göre yapılan yasal kayıtlarına dayandırılmış olup, KGK tarafından yayınlanan Türkiye Muhasebe Standartları/Türkiye Finansal Raporlama Standartları ("TMS/TFRS")'na göre Şirket'in durumunu layıkıyla ortaya koyabilmek ve yansıtabilmek için bir takım düzeltme ve sınıflandırma değişikliklerine tabi tutularak hazırlanmıştır.

Söz konusu düzeltmeler genel olarak ertelenmiş vergiler, kıdem tazminatı, maddi varlık amortismanlarının ekonomik ömürlerine ve kıst esasına göre ayrılması, karşılıkların muhasebeleşmesi, ertelenmiş bakım onarım gelirlerinin sınıflanması ve ticari alacak ve borçların reeskonta tabi tutulmasından oluşmaktadır.

Finansal tabloların TFRS'ye uygun olarak hazırlanması, varlık ve yükümlülükler ile şarta bağlı varlık ve yükümlülüklerle ilişkin açıklayıcı notları etkileyecek belirli varsayımların ve önemli muhasebe tahminlerinin kullanılmasını gerektirmektedir. Bu tahminler, yönetimin mevcut olaylar ve aksiyonlar çerçevesinde en iyi tahminlerine dayansa da fiili sonuçlar tahmin edilenden farklı gerçekleşebilir.

Karmaşık ve daha ileri derecede bir yorum gerektiren varsayım ve tahminlerin finansal tablolar üzerinde önemli etkisi bulunabilir.

2.1.2. Karşılaştırmalı Bilgiler

Finansal durum ve performans trendlerinin tespitine imkân vermek üzere, Şirket'in finansal tabloları önceki dönemle karşılaştırmalı olarak hazırlanmaktadır. Cârî dönem finansal tabloların sunumu ile uygunluk sağlanması açısından karşılaştırmalı bilgiler gerekli görüldüğünde yeniden sınıflandırılır ve önemli farklılıklar açıklanır.

İlişikteki finansal tablolar tarihi maliyet esasına göre hazırlanmaktadır.

Yüksek enflasyonlu ekonomilerde finansal raporlama

TFRS'leri uygulayan işletmeler, Kamu Gözetimi Muhasebe ve Denetim Standartları Kurumu (KGK) tarafından 23 Kasım 2023 tarihinde yapılan açıklamayla birlikte, 31 Aralık 2023 tarihinde veya sonrasında sona eren yıllık raporlama dönemine ait finansal tablolarından itibaren TMS 29 Yüksek Enflasyonlu Ekonomilerde Finansal Raporlama Standardına göre enflasyon muhasebesi uygulamaya başlamıştır. TMS 29, geçerli para birimi yüksek enflasyonlu bir ekonominin para birimi olan işletmelerin, finansal tablolarında uygulanmaktadır.

İlişikteki finansal tablolar tarihi maliyet esasına göre hazırlanmaktadır.



HAYHAY ELEKTRONİK PARA VE ÖDEME HİZMETLERİ A.Ş.

31 ARALIK 2025 TARİHLİ KONSOLİDE OLMAYAN FİNANSAL TABLOLARA AİT DİPNOTLAR

(Tutarlar aksi belirtilmedikçe Türk Lirası'nın ("TL"), 31 Aralık 2025 tarihi itibarıyla satın alma gücü esasına göre TL olarak ifade edilmiştir.)

2. FİNANSAL TABLOLARIN SUNUMUNA İLİŞKİN ESASLAR (devamı)

Yüksek enflasyonlu ekonomilerde finansal raporlama (devamı)

Söz konusu finansal tablolar ile önceki dönemlere ait karşılaştırmalı tüm tutarlar, TMS 29 uyarınca Türk lirasının genel satın alma gücünde meydana gelen değişimlere göre düzeltilmiş ve nihayetinde Türk lirasının 31 Aralık 2025 tarihindeki satın alma gücü cinsinden ifade edilmiştir.

İşletme TMS 29 uygulamasında, KGK'nın yaptığı yönlendirme uyarınca Türkiye İstatistik Kurumu tarafından yayımlanan Tüketici Fiyat Endekslerine (TÜFE) göre elde edilen düzeltme katsayılarını kullanmıştır. Türk lirasının yüksek enflasyonlu bir ekonominin para birimi olarak tanımlanmasına son verildiği 1 Ocak 2005 tarihinden bu yana cari ve geçmiş dönemlere ait TÜFE ile karşılık gelen düzeltme katsayıları aşağıdaki gibidir:

31 Aralık 2025 tarihi itibarıyla, konsolide finansal tabloların düzeltilmesinde kullanılan, TL'nin yüksek Enflasyonlu bir ekonominin para birimi olarak tanımlanmasına son verildiği 1 Ocak 2005 tarihinden bu yana cari ve önceki dönemlere ait endeksler ve düzeltme katsayıları aşağıdaki gibidir:

Tarih	Endeks	Düzeltilme Katsayısı
31 Aralık 2025	3.513,87	1,0000
31 Aralık 2024	2.684,55	1,3089
31 Aralık 2023	1.859,38	1,8898

TMS 29 uyarınca finansal tablolarda gerekli düzeltmeleri yapmak üzere, varlık ve yükümlülükler ilk olarak parasal ve parasal olmayan olarak ayrıştırılmış, parasal olmayan varlık ve yükümlülükler ayrıca cari değeriyle ölçülenler ve maliyet değeriyle ölçülenler olarak ilave bir ayrıştırmaya tabi tutulmuştur. Parasal kalemler (bir endekse bağlı olanlar hariç) ile raporlama dönemi sonundaki cari değerleriyle ölçülen parasal olmayan kalemler halihazırda 31 Aralık 2025 tarihindeki cari ölçüm biriminden ifade edildiklerinden enflasyon düzeltmesine tabi tutulmamıştır. 31 Aralık 2025 tarihindeki ölçüm biriminden ifade edilmeyen parasal olmayan kalemler ise ilgili katsayı kullanılarak enflasyon düzeltmesine tabi tutulmuştur. Parasal olmayan kalemlerin enflasyona göre düzeltilmiş değerinin geri kazanılabilir tutarı ya da net gerçekleşebilir değeri aştığı durumda, ilgili TFRS uygulanarak defter değerinde azaltıma gidilmiştir. Bunun yanı sıra, özkaynak unsurları ile kar veya zarar ve diğer kapsamlı gelir tablosundaki tüm kalemlerde enflasyon düzeltmesi yapılmıştır.

Türk lirasının yüksek enflasyonlu bir ekonominin para birimi olarak tanımlanmasına son verildiği 1 Ocak 2005 tarihinden önce edinilmiş ya da üstlenilmiş parasal olmayan kalemler ile bu tarihten önce işletmeye konmuş ya da oluşmuş özkaynaklar TÜFE'de 1 Ocak 2005 tarihinden 31 Aralık 2025 tarihine kadar meydana gelen değişime göre düzeltmeye tabi tutulmuştur.

TMS 29'un uygulanması, Türk lirasının satın alma gücündeki azalıştan kaynaklı ve kar veya zarar ve diğer kapsamlı gelir tablosunun kar veya zarar bölümündeki Net Parasal Pozisyon Kazançları (Kayıpları) kaleminde sunulan düzeltmeleri gerekli kılmıştır. Parasal varlık veya yükümlülüklerin değeri endeksteeki değişimlere bağlı olmadığı sürece, enflasyon döneminde, parasal yükümlülüklerden daha yüksek tutarda parasal varlık taşıyan işletmelerin satın alma gücü zayıflarken, parasal varlıklardan daha yüksek tutarda parasal yükümlülük taşıyan işletmelerin satın alma gücü artış gösterir. Net parasal pozisyon kazanç ya da kaybı, parasal olmayan kalemlerin, özkaynakların, kar veya zarar ve diğer kapsamlı gelir tablosundaki kalemlerin ve endekse bağlı parasal varlık ve yükümlülüklerin düzeltme farklarından elde edilmiştir.



HAYHAY ELEKTRONİK PARA VE ÖDEME HİZMETLERİ A.Ş.

31 ARALIK 2025 TARİHLİ KONSOLİDE OLMAYAN FİNANSAL TABLOLARA AİT DİPNOTLAR

(Tutarlar aksi belirtilmedikçe Türk Lirası'nın ("TL"), 31 Aralık 2025 tarihi itibarıyla satın alma gücü esasına göre TL olarak ifade edilmiştir.)

2. FİNANSAL TABLOLARIN SUNUMUNA İLİŞKİN ESASLAR (devamı)

2.1.3. Kullanılan Para Birimi

Şirket'in finansal tabloları faaliyette bulunduğu temel ekonomik çevrede geçerli olan para birimi (fonksiyonel para birimi) ile sunulmuştur. Şirket'in mali durumu ve faaliyet sonuçları, Şirket'in geçerli para birimi olan ve finansal tablolar için sunum para birimi olan Türk Lirası "TL" cinsinden ifade edilmiştir.

2.1.4. İşletmenin Sürekliliği

Finansal tablolar, Şirket'in önümüzdeki bir yılda ve faaliyetlerinin doğal akışı içerisinde varlıklarından fayda elde edeceği ve yükümlülüklerini yerine getireceği varsayımı altında işletmenin sürekliliği esasına göre hazırlanmıştır.

2.1.5. Netleştirme / Mahsup

Finansal tablolardaki varlık ve yükümlülükler UMS/UFRS kapsamında izin verilen ve zorunlu haller dışında birbirinden mahsup edilmemiştir. Gelir ve gider kalemleri de ancak UMS/UFRS kapsamında öngörülmesi halinde birbirinden mahsup edilmiş, aksi halde mahsup edilmemiştir.

2.1.6. TMS'ye Uygunluk Beyanı

İlişikteki finansal tablolar muhasebe kayıtlarını Türk Ticaret Kanunu ve vergi mevzuatına uygun olarak tutmaktadır. İlişikteki finansal tablolar Kamu Gözetimi Muhasebe ve Denetim Standartları Kurumu ("KGK") tarafından yayımlanan Türkiye Muhasebe Standartları'nı / Türkiye Finansal Raporlama Standartları ile bunlara ilişkin ek ve yorumları ("TMS/TFRS") uygun olarak hazırlanmıştır.

2.1.7. Yeni ve revize edilmiş Türkiye Finansal Raporlama Standartları ("TFRS")

31 Aralık 2025 tarihi itibarıyla sona eren ara hesap dönemine ait finansal tabloların hazırlanmasında esas alınan muhasebe politikaları aşağıda özetlenen 1 Ocak 2025 tarihi itibarıyla geçerli yeni ve değiştirilmiş TFRS ve TFRS yorumları dışında önceki yılda kullanılanlar ile tutarlı olarak uygulanmıştır.

a) 1 Ocak 2025 tarihinden itibaren geçerli olan yeni standart, değişiklik ve yorumlar:

- TMS 1 (Değişiklikler) – Yükümlülüklerin Kısa veya Uzun Vadeli Olarak Sınıflandırılması
- TFRS 16 (Değişiklikler) – Satış ve Geri Kirala İşlemindeki Kira Yükümlülüğü
- TMS 1 (Değişiklikler) – Kredi Sözleşmesi Şartları İçeren Uzun Vadeli Yükümlülükler
- TMS 7 ve TFRS 7 (Değişiklikler) – Tedarikçi Finansmanı Anlaşmaları
- TMS 21 Değişiklikleri – Takas edilebilirliğin bulunmaması
- TSRS 1 – Sürdürülebilirlikle İlgili Finansal Bilgilerin Açıklanmasına İlişkin Genel Gereklilikler
- TSRS 2 – İklimle İlgili Açıklamalar

b) Yayınlanan ama yürürlüğe girmemiş ve erken uygulamaya konulmayan standartlar:

Finansal tabloların onaylanma tarihi itibarıyla yayımlanmış fakat cari raporlama dönemi için henüz yürürlüğe girmemiş ve Grup tarafından erken uygulanmaya başlanmamış yeni standartlar, yorumlar ve değişiklikler aşağıdaki gibidir. Şirket aksi belirtilmedikçe yeni standart ve yorumların yürürlüğe girmesinden sonra konsolide olmayan finansal tablolarını ve dipnotlarını etkileyecek gerekli değişiklikleri yapacaktır.



HAYHAY ELEKTRONİK PARA VE ÖDEME HİZMETLERİ A.Ş.

31 ARALIK 2025 TARİHLİ KONSOLİDE OLMAYAN FİNANSAL TABLOLARA AİT DİPNOTLAR

(Tutarlar aksi belirtilmedikçe Türk Lirası'nın ("TL"), 31 Aralık 2025 tarihi itibarıyla satın alma gücü esasına göre TL olarak ifade edilmiştir.)

2. FİNANSAL TABLOLARIN SUNUMUNA İLİŞKİN ESASLAR (devamı)

2.1.7. Yeni ve Revize Standartlar ve Yorumlar(devamı)

- TFRS 10 ve TMS 28 Değişiklikleri: Yatırımcı İşletmenin İştirak veya İş Ortaklığına Yaptığı Varlık Satışları veya Katkıları
- TFRS 17 – Yeni Sigorta Sözleşmeleri Standardı
- TFRS 9 ve TFRS 7 Değişiklikleri – Finansal Araçların Sınıflandırılması ve Ölçümü
- TFRS 18 – Yeni Finansal Tablolarda Sunum ve Açıklama Standardı
- TFRS 19 – Yeni Kamuya Hesap Verilebilirliği Bulunmayan Bağlı Ortaklıklar: Açıklamalar Standardı
- TFRS 1 Türkiye Finansal Raporlama Standartlarının İlk Uygulaması
- TFRS 7 Finansal Araçlar: Açıklamalar – Finansal tablo dışı bırakmaya ilişkin kazanç ya da kayıplar
- TFRS 9 Finansal Araçlar – Kira yükümlülüğünün kiracı tarafından finansal tablo dışı bırakılması ile işlem fiyatı
- TFRS 10 Konsolide Finansal Tablolar – “Fiili vekilin” belirlenmesi
- TMS 7 Nakit Akış Tablosu – Maliyet yöntemi
- TFRS 9 ve TFRS 7 Değişiklikleri – Doğaya Bağlı Elektrige Dayanan Sözleşmeler
- TFRS 18 – Yeni Finansal Tablolarda Sunum ve Açıklama Standardı
- TFRS 19 – Yeni Kamuya Hesap Verilebilirliği Bulunmayan Bağlı Ortaklıklar: Açıklamalar Standardı

2.2. Muhasebe Politikalarında Değişiklikler

Uygulanan değerlendirme ilkeleri ve muhasebe politikaları, sunumu yapılan tüm dönem bilgilerinde tutarlı bir şekilde uygulanmıştır. Şirket benzer nitelikteki işlemleri, diğer olayları ve durumları tutarlı olarak konsolide olmayan finansal tablolarına alır, değerler ve sunar. Muhasebe politikalarında yapılan önemli değişiklikler ve tespit edilen önemli muhasebe hataları geriye dönük olarak uygulanır ve önceki dönem konsolide olmayan finansal tabloları yeniden düzenlenir. 31 Aralık 2025 tarihi itibarıyla Şirket'in muhasebe politikalarında herhangi bir değişiklik yoktur.

2.3. Önemli Muhasebe Tahminlerindeki Değişiklikler ve Hatalar

Yeni bir standardın ilk kez uygulanmasından kaynaklanan muhasebe politikası değişiklikleri, şayet varsa, geçiş hükümlerine uygun olarak geriye veya ileriye dönük olarak uygulanmaktadır. Herhangi bir geçiş hükmünün yer almadığı değişiklikler, muhasebe politikasında isteğe bağlı yapılan önemli değişiklikler veya tespit edilen muhasebe hataları geriye dönük olarak uygulanmakta ve önceki dönem konsolide olmayan finansal tabloları yeniden düzenlenmektedir.

Bir hatanın düzeltme tutarı geriye dönük olarak dikkate alınır. Bir hata, ortaya çıktığı önceki dönemlere ilişkin karşılaştırmalı tutarların yeniden düzenlenmesi veya bir sonraki raporlama döneminden önce meydana geldiğinde, söz konusu döneme ait birikmiş kârlar hesabının yeniden düzenlenmesi yoluyla düzeltilir. Bilgilerin yeniden düzenlenmesi aşırı bir maliyete neden oluyorsa önceki dönemlere ait karşılaştırmalı bilgiler yeniden düzenlenmemekte, bir sonraki dönemin birikmiş kârlar hesabı, söz konusu dönem başlamadan önce hatanın kümülatif etkisiyle yeniden düzenlenmektedir.

2.4. Önemli Muhasebe Politikalarının Özeti

UMS/IFRS kapsamında muhasebe politikaları; finansal tabloların hazırlanmasında ve sunulmasında işletmeler tarafından kullanılan belirli ilkeler, esaslar, gelenekler, kurallar ve uygulamalardır.

UMS/IFRS kapsamında muhasebe politikaları; finansal tabloların hazırlanmasında ve sunulmasında işletmeler tarafından kullanılan belirli ilkeler, esaslar, gelenekler, kurallar ve uygulamalardır.



HAYHAY ELEKTRONİK PARA VE ÖDEME HİZMETLERİ A.Ş.

31 ARALIK 2025 TARİHLİ KONSOLİDE OLMAYAN FİNANSAL TABLOLARA AİT DİPNOTLAR

(Tutarlar aksi belirtilmedikçe Türk Lirası'nın ("TL"), 31 Aralık 2025 tarihi itibarıyla satın alma gücü esasına göre TL olarak ifade edilmiştir.)

2. FİNANSAL TABLOLARIN SUNUMUNA İLİŞKİN ESASLAR (devamı)

Hâsılat

Şirket, 1 Ocak 2018 tarihi itibarıyla yürürlüğe giren TFRS 15, "Müşteri Sözleşmelerinden Hâsılat Standardı" doğrultusunda aşağıda yer alan beş aşamalı model kapsamında hâsılatı finansal tablolarında muhasebeleştirmektedir.

- Müşteriler ile yapılan sözleşmelerin tanımlanması
- Sözleşmelerdeki edim yükümlülüklerinin tanımlanması
- Sözleşmelerdeki işlem bedelinin belirlenmesi
- İşlem bedelinin edim yükümlülüklerine dağıtılması
- Hâsılatın muhasebeleştirilmesi

Bu modele göre öncelikle müşterilerle yapılan her bir sözleşmede taahhüt edilen mal veya hizmetler değerlendirilmekte ve söz konusu mal veya hizmetleri devretmeye yönelik verilen her bir taahhüdü ayrı bir edim yükümlülüğü olarak belirlenmektedir. Sonrasında ise edim yükümlülüklerinin zamana yayılı olarak mı yoksa belirli bir anda mı yerine getirileceği tespit edilmektedir. Şirket, bir mal veya hizmetin kontrolünü zamanla devreder ve dolayısıyla ilgili satışlara ilişkin edim yükümlülüklerini zamana yayılı olarak yerine getirirse, söz konusu edim yükümlülüklerinin tamamen yerine getirilmesine yönelik ilerlemeyi ölçerek hâsılatı zamana yayılı olarak konsolide olmayan finansal tablolara alır.

Mal veya hizmet devri taahhüdü niteliğindeki edim yükümlülükleri ile alakalı hâsılat, mal veya hizmetlerin kontrolünün müşterilerin eline geçtiğinde muhasebeleştirilir.

Şirket, satışı yapılan mal veya hizmetin kontrolünün müşteriye devrini değerlendirirken,

- a) Şirket'in mal veya hizmete ilişkin tahsil hakkına sahipliği,
- b) müşterinin mal veya hizmetin yasal mülkiyetine sahipliği,
- c) mal veya hizmetin zilyetliğinin devri,
- d) müşterinin mal veya hizmetin mülkiyetine sahip olmaktan doğan önemli risk ve getirilere sahipliği,
- e) müşterinin mal veya hizmeti kabul etmesi koşullarını dikkate alır.

Şirket, sözleşmenin başlangıcında, müşteriye taahhüt ettiği mal veya hizmetin devir tarihi ile müşterinin bu mal veya hizmetin bedelini ödediği tarih arasında geçen sürenin bir yıl veya daha az olacağını öngörmesi durumunda, taahhüt edilen bedelde önemli bir finansman bileşeninin etkisi için düzeltme yapmamaktadır. Diğer taraftan, hâsılatın içerisinde önemli bir finansman unsuru bulunması durumunda, hâsılat değeri gelecekte oluşacak tahsilatların, finansman unsuru içerisinde yer alan faiz oranı ile indirgenmesi ile tespit edilir. Fark, tahakkuk esasına göre esas faaliyetlerden diğer gelirler olarak ilgili dönemlere kaydedilir.

- Faiz geliri

Finansal varlıklardan elde edilen faiz geliri, Şirket'in ekonomik faydaları elde edeceği ve gelirin güvenilir bir biçimde ölçülmesi mümkün olduğu sürece kayıtlara alınır. Faiz geliri, kalan anapara bakiyesi ile beklenen ömrü boyunca ilgili finansal varlıktan elde edilecek tahmini nakit girişlerini söz konusu varlığın kayıtlı değerine indirgeyen efektif faiz oranı nispetinde ilgili dönemde tahakkuk ettirilir.

* Şirket faaliyete başlamadığından dolayı herhangi bir ödeme fonu bulunmamaktadır.



HAYHAY ELEKTRONİK PARA VE ÖDEME HİZMETLERİ A.Ş.

31 ARALIK 2025 TARİHLİ KONSOLİDE OLMAYAN FİNANSAL TABLOLARA AİT DİPNOTLAR

(Tutarlar aksi belirtilmedikçe Türk Lirası'nın ("TL"), 31 Aralık 2025 tarihi itibarıyla satın alma gücü esasına göre TL olarak ifade edilmiştir.)

2. FİNANSAL TABLOLARIN SUNUMUNA İLİŞKİN ESASLAR (devamı)

Finansal Araçlar

Finansal araçlar, bir işletmenin finansal varlıklarını ve bir başka işletmenin finansal yükümlülüklerini veya sermaye araçlarını arttıran anlaşmalardır. Şirket, TFRS 9 uyarınca, 1 Ocak 2010'dan itibaren, finansal varlıklarını gerçeğe uygun değeri ve itfa edilmiş maliyeti üzerinden ölçülenler olarak 2 kategoriye ayırmıştır. Bu sınıflandırma, finansal varlığın borç ya da sermaye yatırımı olup olmamasına göre değişir.

(a) İtfa edilmiş maliyet üzerinden ölçülen finansal varlıklar

Bir finansal varlık, sözleşmeye bağlı nakit akışlarının tahsilini amaçlayan bir yönetim modeli kapsamında elde tutulması ve finansal varlığın sözleşme hükümlerinin belirli tarihlerde sadece anapara ve anapara bakiyesine ilişkin faiz ödemelerinin yapılmasına yönelik nakit akışlarına yol açması koşulları birlikte sağlanırsa "itfa edilmiş maliyet üzerinden" sınıflanır. Finansal varlıkta saklı türevin içeriği, yatırımın nakit akışlarının sadece anapara ve anapara bakiyesine ilişkin faiz ödemelerinin yapılmaması ve ayrı muhasebeleştirilmemesine göre dikkate alınmalıdır.

İtfa edilmiş maliyeti üzerinden ölçülen ve finansal riskten korunma ilişkisinin bir parçası olmayan bir finansal varlıktan kaynaklanan kazanç ve kayıplar, ilgili finansal varlığın Finansal Durum Tablosu dışı bırakılması ya da değer düşüklüğüne uğraması sonucunda etkin faiz metodu kullanılarak kâr veya zararda muhasebeleştirilir.

(b) Gerçeğe uygun değeri üzerinden ölçülen finansal varlıklar

Yukarıdaki 2 kıstas sağlanmadığında borçlanma aracı "gerçeğe uygun değer farkı kâr veya zarara yansıtılan olarak" sınıflanır. Şirket finansal yatırımlarını gerçeğe uygun değer farkı kâr veya zarara yansıtılan olarak ölçmektedir.

Düzenli olarak alınıp-satılan finansal varlıklar, alım-satımın yapıldığı tarihte kayıtlara alınır. Alım-satım yapılan tarih, yönetimin varlığı alım ya da satım yapmayı vaat ettiği tarihtir. Finansal varlıklardan doğan nakit akım alım hakları sona erdiğinde veya transfer edildiğinde ve Şirket tüm risk ve getirilerini transfer ettiğinde, finansal varlıklar defterlerden çıkarılır.

İlk kayda alınması esnasında, Şirket finansal varlığı gerçeğe uygun değerden ölçer. Gerçeğe uygun değeri üzerinden ölçülen ve finansal riskten korunma ilişkisinin parçası olmayan bir finansal varlıktan kaynaklanan kazanç ve kayıplar, oluştuğu dönemde kâr veya zararda muhasebeleştirilir. Şirket sadece yönetim modelinin değiştirilmesi durumunda, bu değişiklikten etkilenen tüm finansal varlıkları yeniden sınıflamak zorundadır.

Finansal varlıklarda değer düşüklüğü

İtfa edilmiş maliyet üzerinden gösterilen finansal varlıklar

Şirket, bir ya da bir grup finansal varlığın değer düşüklüğüne uğradığını gösteren nesnel kanıtların var olup olmadığını her raporlama döneminin sonunda değerlendirir. Bir ya da bir grup finansal varlık değer düşüklüğüne uğrarsa, değer düşüklüğünden kaynaklanan zarara, ancak değer düşüklüğüne ilişkin varlığın ilk kayda alınmasından sonra bir kayıp olayı ve bu kayıp olayının finansal varlıkların geleceğe ait tahmini nakit akışları üzerinde bir etkisinin olduğuna dair bir ya da daha fazla olayın sebep olduğu nesnel bir kanıt varsa katlanılır.



HAYHAY ELEKTRONİK PARA VE ÖDEME HİZMETLERİ A.Ş.

31 ARALIK 2025 TARİHLİ KONSOLİDE OLMAYAN FİNANSAL TABLOLARA AİT DİPNOTLAR

(Tutarlar aksi belirtilmedikçe Türk Lirası'nın ("TL"), 31 Aralık 2025 tarihi itibarıyla satın alma gücü esasına göre TL olarak ifade edilmiştir.)

2. FİNANSAL TABLOLARIN SUNUMUNA İLİŞKİN ESASLAR (devamı)

Şirket'in, değer düşüklüğü zararına ilişkin tarafsız kanıtını göstermek amacıyla kullandığı bu kriter şunları içermektedir:

- İhraç edenin veya taahhüt edenin önemli finansal sıkıntı içinde olması;
- Sözleşmenin ihlal edilmesi, örneğin faiz veya anapara ödemelerinin yerine getirilememesi veya ihmal edilmesi;
- Borçlunun içinde bulunduğu finansal sıkıntıya ilişkin ekonomik veya yasal nedenlerden ötürü, alacaklının, borçluya, başka koşullar altında tanımayacağı bir ayrıcalık tanınması;
- Borçlunun, iflas veya başka tür bir finansal yeniden yapılanmaya gireceği ihtimalinin yüksek olması,
- Finansal zorluklar nedeniyle söz konusu finansal varlığa ilişkin aktif piyasanın ortadan kalkması; veya
- Portföy içindeki her bir finansal varlık itibarıyla tespiti mümkün olmamakla birlikte, bir grup finansal varlığın ilk muhasebeleştirilmelerinden itibaren anılan varlıkların gelecekteki tahmini nakit akışlarında ölçülebilir bir azalış olduğuna işaret eden gözlemlenebilir veri bulunması. Bu tür bir veri aşağıdakileri içerir:
 - Portföydeki borçluların ödeme durumlarında olumsuz anlamda değişiklikler yaşanması ve
 - Portföydeki varlıkların geri ödenmemesi ile ilişkili bulunan ulusal veya yöresel ekonomik koşullar

Şirket öncelikle, değer düşüklüğüne ilişkin tarafsız göstergenin bulunup bulunmadığını değerlendirir.

Krediler ve alacaklar sınıfı için zararın tutarı varlıkların defter değeri ile geleceğe ait tahmini nakit akışlarının finansal varlıkların orijinal efektif faiz oranı kullanılarak indirgenmiş bugünkü değeri arasındaki fark ile ölçülür. Varlıkların defter değeri düşürülür ve meydana gelen zarar Kâr veya Zarar Tablosunda kayda alınır.

Eğer bir kredi ya da vadeye kadar tutma amacıyla yapılan bir yatırım değişken faiz oranına sahipse, değer düşüklüğü zararının hesaplanmasında kullanılacak olan indirgeme oranı da sözleşmede belirlenmiş câri efektif faiz oranıdır. Yararlı bir yol olarak, Şirket değer düşüklüğünü, gözlenebilir piyasa fiyatını kullanarak bir aracın gerçeğe uygun değerini temel alarak ölçebilir.

Eğer izleyen dönemde, değer düşüklüğü zararının miktarı azalır ve bu azalış değer düşüklüğünün anlaşılmasından sonra meydana gelen bir olayla ilişkilendirilebilirse (borçlunun kredi notunda iyileştirme olması gibi), daha önce kayda alınmış değer düşüklüğünün iptali konsolide Kâr veya Zarar tablosunda kayda alınır.

Nakit ve nakit benzerleri

Nakit ve nakit benzeri kalemleri, nakit para, vadesiz mevduat ve satın alım tarihinden itibaren vadeleri 3 ay veya 3 aydan daha az olan, hemen nakde çevrilebilecek olan ve önemli tutarda değer değişikliği riski taşımayan yüksek likiditeye sahip diğer kısa vadeli yatırımlardır.

Finansal yükümlülükler

Şirket'in finansal yükümlülükleri ve özkaynak araçları, sözleşmeye bağlı düzenlemelere, finansal bir yükümlülüğün ve özkaynağa dayalı bir aracın tanımlanma esasına göre sınıflandırılır. Şirket'in tüm borçları düşüldükten sonra kalan varlıklarındaki hakkı temsil eden sözleşme özkaynağa dayalı finansal araçtır. Belirli finansal yükümlülükler ve özkaynağa dayalı finansal araçlar için uygulanan muhasebe politikaları aşağıda belirtilmiştir.



HAYHAY ELEKTRONİK PARA VE ÖDEME HİZMETLERİ A.Ş.

31 ARALIK 2025 TARİHLİ KONSOLİDE OLMAYAN FİNANSAL TABLOLARA AİT DİPNOTLAR

(Tutarlar aksi belirtilmedikçe Türk Lirası'nın ("TL"), 31 Aralık 2025 tarihi itibarıyla satın alma gücü esasına göre TL olarak ifade edilmiştir.)

2. FİNANSAL TABLOLARIN SUNUMUNA İLİŞKİN ESASLAR (devamı)

Finansal yükümlülükler gerçeğe uygun değer farkı kâr veya zarara yansıtılan finansal yükümlülükler veya diğer finansal yükümlülükler olarak sınıflandırılır.

Gerçeğe uygun değer farkı kâr veya zarara yansıtılan finansal yükümlülükler

Gerçeğe uygun değer farkı kâr veya zarara yansıtılan finansal yükümlülükler, gerçeğe uygun değeriyle kayda alınır ve her raporlama döneminde, bilanço tarihindeki gerçeğe uygun değeriyle yeniden değerlendirilir. Gerçeğe uygun değerlerindeki değişim, gelir tablosunda muhasebeleştirilir. Gelir tablosunda muhasebeleştirilen net kazanç ya da kayıplar, söz konusu finansal yükümlülük için ödenen faiz tutarını da kapsar.

Diğer finansal yükümlülükler

Diğer finansal yükümlülükler, finansal borçlar dâhil, başlangıçta işlem maliyetlerinden arındırılmış gerçeğe uygun değerleriyle muhasebeleştirilir.

Diğer finansal yükümlülükler sonraki dönemlerde etkin faiz oranı üzerinden hesaplanan faiz gideri ile birlikte etkin faiz yöntemi kullanılarak itfa edilmiş maliyet bedelinden muhasebeleştirilir.

Etkin faiz yöntemi, finansal yükümlülüğün itfa edilmiş maliyetlerinin hesaplanması ve ilgili faiz giderinin ilişkili olduğu döneme dağıtılması yöntemidir. Etkin faiz oranı; finansal aracın beklenen ömrü boyunca veya uygun olması halinde daha kısa bir zaman dilimi süresince gelecekte yapılacak tahmini nakit ödemelerini tam olarak ilgili finansal yükümlülüğün net bugünkü değerine indirgeyen orandır.

Maddi Duran Varlıklar

Maddi duran varlıklar, mal ve hizmet üretimi veya arzında kullanılmak üzere, başkalarına kiraya verilmek (gayrimenkuller dışındaki duran varlıklar için) veya idari amaçlar çerçevesinde kullanılmak üzere elde tutulan ve bir dönemden fazla kullanımı öngörülen fiziki kalemleri maliyet modeli çerçevesinde, maliyet değerleriyle ifade edilmektedir.

Maddi duran varlığın maliyet değeri; alış fiyatı, ithalat vergileri ve geri iadesi mümkün olmayan vergiler, maddi duran varlığı kullanıma hazır hale getirmek için yapılan masraflardan oluşmaktadır. Maddi duran varlığın kullanımına başladıktan sonra oluşan tamir ve bakım gibi harcamalar, oluştukları dönemde gider olarak gelir tablosunda raporlanmaktadır. Yapılan harcamalar ilgili maddi duran varlığa gelecekteki kullanımında ekonomik bir değer artışı sağlıyorsa bu harcamalar varlığın maliyetine eklenmektedir.

Özel maliyetler, kiralanan gayrimenkul için yapılan harcamaları kapsamaktadır ve faydalı ömrün kira sözleşmesinin süresinden uzun olduğu hallerde kira süresi boyunca, kısa olduğu durumlarda faydalı ömürleri üzerinden amortismanla tâbi tutulur.

Amortisman, maddi duran varlıkların kullanıma hazır olduğu tarihten itibaren ayrılır. İlgili varlıkların âtil durumda buldukları dönemde de amortisman ayrılmaya devam edilir.

Ekonomik ömür ve amortisman metodu düzenli olarak gözden geçirilmekte, buna bağlı olarak metodun ve amortisman süresinin ilgili varlıktan edinilecek ekonomik faydaları ile paralel olup olmadığına bakılmaktadır ve gerektiğinde düzeltme işlemi yapılmaktadır (**Not 12**).



HAYHAY ELEKTRONİK PARA VE ÖDEME HİZMETLERİ A.Ş.

31 ARALIK 2025 TARİHLİ KONSOLİDE OLMAYAN FİNANSAL TABLOLARA AİT DİPNOTLAR

(Tutarlar aksi belirtilmedikçe Türk Lirası'nın ("TL"), 31 Aralık 2025 tarihi itibarıyla satın alma gücü esasına göre TL olarak ifade edilmiştir.)

2. FİNANSAL TABLOLARIN SUNUMUNA İLİŞKİN ESASLAR (devamı)

Maliyet Yöntemi

Maddi duran varlıklar, maliyet değerlerinden birikmiş amortisman ve birikmiş değer düşüklükleri düşüldükten sonraki tutar üzerinden gösterilirler.

Kiralama veya idari amaçlı ya da halihazırda belirlenmemiş olan diğer amaçlar doğrultusunda inşa edilme aşamasındaki varlıklar, maliyet değerlerinden varsa değer düşüklüğü kaybı düşülerek gösterilirler. Maliyete yasal harçlar da dâhil edilir. Bu tür varlıklar, diğer sabit varlıklar için kullanılan amortisman yönteminde olduğu gibi, kullanıma hazır olduklarında amortisman tâbi tutulurlar.

Arazi ve yapılmakta olan yatırımlar dışında, maddi duran varlıkların maliyet tutarları, beklenen faydalı ömürlerine göre doğrusal amortisman yöntemi kullanılarak amortisman tâbi tutulur. Beklenen faydalı ömür, kalıntı değer ve amortisman yöntemi, tahminlerde ortaya çıkan değişikliklerin olası etkileri için her yıl gözden geçirilir ve tahminlerde bir değişiklik varsa ileriye dönük olarak muhasebeleştirilir.

Maddi duran varlıkların elden çıkarılması ya da bir maddi duran varlığın hizmetten alınması sonucu oluşan kazanç veya kayıp satış hâsılatı ile varlığın defter değeri arasındaki fark olarak belirlenir ve gelir tablosuna dâhil edilir.

Maddi Duran Varlık

	Faydalı Ömür 31 Aralık 2025	Faydalı Ömür 31 Aralık 2024
Taşıtlar	5 yıl	5 yıl
Demirbaşlar	3-50 yıl	3-50 yıl

Maddi Olmayan Duran Varlıklar

Satın alınan maddi olmayan duran varlıklar

Satın alınan maddi olmayan duran varlıklar, maliyet değerlerinden birikmiş itfa payları ve birikmiş değer düşüklükleri düşüldükten sonraki tutarıyla gösterilirler. Bu varlıklar beklenen faydalı ömürlerine göre doğrusal amortisman yöntemi kullanılarak itfa edilir. Beklenen faydalı ömür ve amortisman yöntemi, tahminlerde ortaya çıkan değişikliklerin olası etkilerini tespit etmek amacıyla her yıl gözden geçirilir ve tahminlerdeki değişiklikler ileriye dönük olarak muhasebeleştirilir.

Bilgisayar yazılımı

Satın alınan bilgisayar yazılımları, satın alımı sırasında ve satın almadan kullanıma hazır olana kadar geçen sürede oluşan maliyetler üzerinden aktifleştirilir.

Maddi olmayan varlıkların bilanço dışı bırakılması

Bir maddi olmayan duran varlık elden çıkarıldığında veya kullanımı ya da satışından, gelecekte ekonomik yarar elde edilmesinin beklenmemesi durumunda Finansal Durum Tablosu (bilanço) dışı bırakılır. Bir maddi olmayan duran varlığın Finansal Durum Tablosu (bilanço) dışı bırakılmasından kaynaklanan kâr ya da zarar, varsa, varlıkların elden çıkarılmasından sağlanan net tahsilatlar ile defter değerleri arasındaki fark olarak hesaplanır. Bu fark, ilgili varlık Finansal Durum Tablosu(bilanço) dışına alındığı zaman kâr veya zararda muhasebeleştirilir.



2. FİNANSAL TABLOLARIN SUNUMUNA İLİŞKİN ESASLAR (devamı)

Varlıklarda Değer Düşüklüğü

Şerefiye gibi sınırsız ömrü olan varlıklar itfaya tâbi tutulmazlar. Bu varlıklar için her yıl değer düşüklüğü testi uygulanır. İtfaya tâbi olan varlıklar için ise defter değerinin geri kazanılmasının mümkün olmadığı durum ya da olayların ortaya çıkması halinde değer düşüklüğü testi uygulanır. Varlığın defter değerinin geri kazanılabilir tutarını aşması durumunda değer düşüklüğü karşılığı kaydedilir. Geri kazanılabilir tutar, satış maliyetleri düşüldükten sonra elde edilen gerçeğe uygun değer veya kullanımdaki değer büyük olanıdır. Değer düşüklüğünün değerlendirilmesi için varlıklar ayrı tanımlanabilir nakit akımlarının olduğu en düşük seviyede gruplanır (nakit üreten birimler). Şerefiye haricinde değer düşüklüğüne tâbi olan finansal olmayan varlıklar her raporlama tarihinde değer düşüklüğünün olası iptali için gözden geçirilir.

Borçlanma Maliyetleri ve Alınan Krediler

Kullanıma ve satışa hazır hale getirilmesi önemli ölçüde zaman isteyen varlıklar (özellikli varlıklar) söz konusu olduğunda, satın alınması, yapımı veya üretimi ile doğrudan ilişkilendirilen borçlanma maliyetleri, ilgili varlık kullanıma veya satışa hazır hale getirilene kadar varlığın maliyetine dâhil edilmektedir. Diğer tüm borçlanma maliyetleri, oluştukları dönemde gelir tablosuna kaydedilmektedir.

Kur Değişiminin Etkileri

Şirket'in finansal tabloları faaliyette buldukları temel ekonomik çevrede geçerli olan para birimi (fonksiyonel para birimi) ile sunulmuştur. Şirket'in mali durumu ve faaliyet sonuçları, geçerli para birimi olan ve finansal tablolar için sunum birimi olan TL cinsinden ifade edilmiştir.

Şirket'in finansal tablolarının hazırlanması sırasında, yabancı para cinsinden (TL dışındaki para birimleri) gerçekleşen işlemler, işlem tarihindeki kurlar esas alınmak suretiyle kaydedilmektedir. Bilançoda yer alan dövizde endeksli parasal varlık ve yükümlülükler bilanço tarihinde geçerli olan kurlar kullanılarak Türk Lirası'na çevirmektedir. Gerçeğe uygun değeri ile izlenmekte olan parasal olmayan kalemlerden yabancı para cinsinden kaydedilmiş olanlar, gerçeğe uygun değer belirlendiği tarihteki kurlar esas alınmak suretiyle TL'ye çevirmektedir. Tarihi maliyet cinsinden ölçülen yabancı para birimindeki parasal olmayan kalemler yeniden çevrilmeye tâbi tutulmazlar.

Kur farkları, aşağıda belirtilen durumlar haricinde, oluştukları dönemdeki kâr ya da zararda muhasebeleştirilirler.

- Geleceğe yönelik kullanım amacıyla inşa edilmekte olan varlıklarla ilişkili olan ve yabancı para birimiyle gösterilen borçlar üzerindeki faiz maliyetlerine düzeltme kalemi olarak ele alınan ve bu tür varlıkların maliyetine dâhil edilen kur farkları,
- Yabancı para biriminden kaynaklanan risklere (risklere karşı finansal koruma sağlamaya ilişkin muhasebe politikaları aşağıda açıklanmaktadır) karşı finansal koruma sağlamak amacıyla gerçekleştirilen işlemlerden kaynaklanan kur farkları,
- Yurtdışı faaliyetindeki net yatırımın bir parçasını oluşturan, çevrim yedeklerinde muhasebeleştirilen ve net yatırımın satışında kâr ya da zararla ilişkilendirilen, ödenme niyeti ya da ihtimali olmayan yurtdışı faaliyetlerden kaynaklanan parasal borç ve alacıklardan doğan kur farkları.



HAYHAY ELEKTRONİK PARA VE ÖDEME HİZMETLERİ A.Ş.

31 ARALIK 2025 TARİHLİ KONSOLİDE OLMAYAN FİNANSAL TABLOLARA AİT DİPNOTLAR

(Tutarlar aksi belirtilmedikçe Türk Lirası'nın ("TL"), 31 Aralık 2025 tarihi itibarıyla satın alma gücü esasına göre TL olarak ifade edilmiştir.)

2. FİNANSAL TABLOLARIN SUNUMUNA İLİŞKİN ESASLAR (devamı)

Pay Başına Kazanç- Sürdürülen Faaliyetlerden Pay Başına Kazanç

TMS 33 "Hisse Başına Kazanç" standardına göre, hisse senetleri borsada işlem görmeyen işletmeler hisse başına kazanç açıklamak zorunda değildirler. Şirket'in hisseleri borsada işlem görmediğinden ekli finansal tablolarda hisse başına kazanç/zarar hesaplanmamıştır.

Raporlama Döneminden Sonraki Olaylar

Bilanço tarihinden sonraki olaylar, bilanço tarihi ile finansal tabloların yayınlanması için onaylandığı tarih arasında, Şirket lehine veya aleyhine ortaya çıkan olayları ifade etmektedir. Düzeltme yapılıp yapılmamasına göre, iki tür durum tanımlanmaktadır:

- Bilanço sonrası düzeltme gerektiren olaylar; bilanço tarihi itibarıyla ilgili olayların var olduğuna ilişkin kanıtları gösteren koşulların bulunduğu durumlar,
- İlgili olayların bilanço tarihinden sonra ortaya çıktığını gösteren gelişmeler (bilanço sonrası düzeltme gerektirmeyen olaylar)

Şirket'in ilişikteki finansal tablolarında, bilanço tarihinden sonraki düzeltme gerektiren olaylar kayda alınmıştır ve bilanço sonrası düzeltme gerektirmeyen olaylar dipnotlarda gösterilmiştir (**Not 27**).

Karşılıklar, Koşullu Varlık ve Koşullu Yükümlülükler

Karşılıklar

Geçmiş olaylardan kaynaklanan mevcut bir hukuki veya zımni yükümlülüğün bulunması ve yükümlülüğün yerine getirilmesi için ekonomik fayda içeren kaynakların Şirketten çıkmalarının muhtemel olması ve yükümlülük tutarının güvenli bir biçimde tahmin ediliyor olması durumunda finansal tablolarda karşılık ayrılmaktadır. Karşılıklar, bilanço tarihi itibarıyla yükümlülüğün yerine getirilmesi için yapılacak harcamanın Şirket yönetimi tarafından yapılan en gerçekçi tahminine göre hesaplanmakta ve etkisinin önemli olduğu durumlarda bugünkü değerine indirmek için iskonto edilmektedir.

Koşullu Yükümlülükler

Bu gruba giren yükümlülükler, geçmiş olaylardan kaynaklanan ve mevcudiyeti işletmenin tam olarak kontrolünde bulunmayan bir veya daha fazla kesin mahiyette olmayan olayın ileride gerçekleşip gerçekleşmemesi ile mevcudiyeti teyit edilebilecek olan yükümlülükler koşullu yükümlülükler olarak değerlendirilmekte ve finansal tablolara dâhil edilmemektedir. Çünkü yükümlülüğün yerine getirilmesi için, ekonomik fayda içeren kaynakların işletmeden çıkma ihtimali bulunmamakta veya yükümlülük tutarı yeterince güvenilir olarak ölçülememektedir. Şirket ekonomik fayda içeren kaynakların işletmeden çıkmaları ihtimali çok uzak olmadıkça, koşullu yükümlülüklerini finansal tablo dipnotlarında göstermektedir.

Koşullu Varlıklar

Şirket'te geçmiş olaylardan kaynaklanan ve mevcudiyeti işletmenin tam anlamıyla kontrolünde bulunmayan bir veya daha fazla kesin olmayan olayın gerçekleşip gerçekleşmemesi ile teyit edilecek olan varlık, koşullu varlık olarak değerlendirilmektedir. Ekonomik fayda içeren kaynakların işletmeye girişi kesin değil ise koşullu varlıklar finansal tablo dipnotlarında açıklanmaktadır.

Karşılık tutarının ödenmesi için kullanılan ekonomik faydaların tamamının ya da bir kısmının üçüncü taraflarca karşılanmasının beklendiği durumlarda tahsil edilecek olan tutar, bu tutarın geri ödemesinin kesin olması ve tutarın güvenilir bir şekilde hesaplanması durumunda, bir varlık olarak muhasebeleştirilmekte ve raporlanmaktadır.



HAYHAY ELEKTRONİK PARA VE ÖDEME HİZMETLERİ A.Ş.

31 ARALIK 2025 TARİHLİ KONSOLİDE OLMAYAN FİNANSAL TABLOLARA AİT DİPNOTLAR

(Tutarlar aksi belirtilmedikçe Türk Lirası'nın ("TL"), 31 Aralık 2025 tarihi itibarıyla satın alma gücü esasına göre TL olarak ifade edilmiştir.)

2. FİNANSAL TABLOLARIN SUNUMUNA İLİŞKİN ESASLAR (devamı)

İlişkili Taraflar

Şirket'in ilişkili tarafları, hissedarlık, sözleşmeye dayalı hak, aile ilişkisi veya benzeri yollarla karşı tarafı doğrudan ya da dolaylı bir şekilde kontrol edebilen veya önemli derecede etkileyebilen kuruluşları kapsamaktadır. Ekteki finansal tablolarda Şirket'in hissedarları ve bu hissedarlar tarafından sahip olunan şirketlerle, bunların kilit yönetici personeli ve ilişkili oldukları bilinen diğer şirketler, ilişkili taraflar olarak tanımlanmıştır.

İlişkili taraflar, finansal tablolarını hazırlayan işletmeyle (raporlayan işletme) ilişkili olan kişi veya işletmedir.

a) Bir kişi veya bu kişinin yakın ailesinin bir üyesi, aşağıdaki durumlarda raporlayan işletmeyle ilişkili sayılır: Söz konusu kişinin,

- (I) raporlayan işletme üzerinde kontrol veya müşterek kontrol gücüne sahip olması durumunda,
- (II) raporlayan işletme üzerinde önemli etkiye sahip olması durumunda,
- (III) raporlayan işletmenin veya raporlayan işletmenin bir ana ortaklığının kilit yönetici personelinin bir üyesi olması durumunda.

(b) Aşağıdaki koşullardan herhangi birinin mevcut olması halinde işletme raporlayan işletme ile ilişkili sayılır:

(I) İşletme ve raporlayan işletmenin aynı grubun üyesi olması halinde (yani her bir ana ortaklık, bağlı ortaklık ve diğer bağlı ortaklık diğerleri ile ilişkilidir).

(II) İşletmenin, diğer işletmenin (veya diğer işletmenin de üyesi olduğu bir grubun üyesinin) iştiraki ya da iş ortaklığı olması halinde.

(III) Her iki işletmenin de aynı bir üçüncü tarafın iş ortaklığı olması halinde.

(IV) İşletmelerden birinin üçüncü bir işletmenin iş ortaklığı olması ve diğer işletmenin söz konusu üçüncü işletmenin iştiraki olması halinde.

İlişkili tarafla yapılan işlem raporlayan işletme ile ilişkili bir taraf arasında kaynakların, hizmetlerin ya da yükümlülüklerin, bir bedel karşılığı olup olmadığına bakılmaksızın transferidir.

Kurum Kazancı Üzerinden Hesaplanan Vergiler

Gelir vergisi gideri, cari vergi ve ertelenmiş vergi giderinin toplamından oluşur.

Cari vergi

Cari yıl vergi yükümlülüğü, dönem karının vergiye tâbi olan kısmı üzerinden hesaplanır. Vergiye tâbi kâr, diğer yıllarda vergilendirilebilir ya da vergiden indirilebilir kalemler ile vergilendirilmesi ya da vergiden indirilmesi mümkün olmayan kalemleri hariç tutması nedeniyle, gelir tablosunda yer verilen kârdan farklılık gösterir. Şirket'in cari vergi yükümlülüğü bilanço tarihi itibarıyla yasallaşmış ya da önemli ölçüde yasallaşmış vergi oranı kullanılarak hesaplanmıştır.



HAYHAY ELEKTRONİK PARA VE ÖDEME HİZMETLERİ A.Ş.

31 ARALIK 2025 TARİHLİ KONSOLİDE OLMAYAN FİNANSAL TABLOLARA AİT DİPNOTLAR

(Tutarlar aksi belirtilmedikçe Türk Lirası'nın ("TL"), 31 Aralık 2025 tarihi itibarıyla satın alma gücü esasına göre TL olarak ifade edilmiştir.)

2. FİNANSAL TABLOLARIN SUNUMUNA İLİŞKİN ESASLAR (devamı)

Ertelenmiş vergi

Ertelenmiş vergi yükümlülüğü veya varlığı, varlıkların ve yükümlülüklerin finansal tablolarda gösterilen tutarları ile yasal vergi matrahı hesabında dikkate alınan tutarları arasındaki geçici farklılıkların bilanço yöntemine göre vergi etkilerinin yasallaşmış vergi oranları dikkate alınarak hesaplanmasıyla belirlenmektedir. Ertelenmiş vergi yükümlülükleri vergilendirilebilir geçici farkların tümü için hesaplanırken, indirilebilir geçici farklardan oluşan ertelenmiş vergi varlıkları, gelecekte vergiye tâbi kâr elde etmek suretiyle söz konusu farklardan yararlanmanın kuvvetle muhtemel olması şartıyla hesaplanmaktadır. Bahse konu varlık ve yükümlülükler, ticari ya da mali kâr /zararı etkilemeyen işleme ilişkin geçici fark, şerefiye veya diğer varlık ve yükümlülüklerin ilk defa finansal tablolara alınmasından (işletme birleşmeleri dışında) kaynaklanıyorsa muhasebeleştirilmez.

Ertelenmiş vergi yükümlülükleri, Şirket'in geçici farklılıkların ortadan kalkmasını kontrol edebildiği ve yakın gelecekte bu farkın ortadan kalkma olasılığının düşük olduğu durumlar haricinde, bağlı ortaklık ve iştiraklerdeki yatırımlar ve iş ortaklıklarındaki paylar ile ilişkilendirilen vergilendirilebilir geçici farkların tümü için hesaplanır. Bu tür yatırım ve paylar ile ilişkilendirilen vergilendirilebilir geçici farklardan kaynaklanan ertelenmiş vergi varlıkları, yakın gelecekte vergiye tâbi yeterli kâr elde etmek suretiyle söz konusu farklardan yararlanmanın kuvvetle muhtemel olması ve gelecekte ilgili farkların ortadan kalkmasının muhtemel olması şartlarıyla hesaplanmaktadır.


Ertelenmiş vergi varlığının kayıtlı değeri, her bilanço tarihi itibarıyla gözden geçirilir. Ertelenmiş vergi varlığının kayıtlı değeri, bir kısmının veya tamamının sağlayacağı faydanın elde edilmesine imkân verecek düzeyde mali kâr elde etmenin muhtemel olmadığı ölçüde azaltılır.

Ertelenmiş vergi varlıkları ve yükümlülükleri varlıkların gerçekleşeceği veya yükümlülüklerin yerine getirileceği dönemde geçerli olması beklenen ve bilanço tarihi itibarıyla yasallaşmış veya önemli ölçüde yasallaşmış vergi oranları (vergi düzenlemeleri) üzerinden hesaplanır. Ertelenmiş vergi varlıkları ve yükümlülüklerinin hesaplanması sırasında, Şirket'in bilanço tarihi itibarıyla varlıklarının defter değerini geri kazanması ya da yükümlülüklerini yerine getirmesi için tahmin ettiği yöntemlerin vergi sonuçları dikkate alınır.

Ertelenmiş vergi varlıkları ve yükümlülükleri, cari vergi varlıklarıyla cari vergi yükümlülüklerini mahsup etme ile ilgili yasal bir hakkın olması veya söz konusu varlık ve yükümlülüklerin aynı vergi mercii tarafından toplanan gelir vergisiyle ilişkilendirilmesi ya da Şirket'in cari vergi varlık ve yükümlülüklerini netleştirmek suretiyle ödeme niyetinin olması durumunda mahsup edilir.

Dönem cari ve ertelenmiş vergisi

Doğrudan özkaynakta alacak ya da borç olarak muhasebeleştirilen kalemler (ki bu durumda ilgili kalemlere ilişkin ertelenmiş vergi de doğrudan özkaynakta muhasebeleştirilir) ile ilişkilendirilen ya da işletme birleşmelerinin ilk kayda alımından kaynaklananlar haricindeki cari vergi ile döneme ait ertelenmiş vergi, gelir tablosunda gider ya da gelir olarak muhasebeleştirilir. İşletme birleşmelerinde, şerefiye hesaplanmasında ya da satın alanın, satın alınan bağlı ortaklığın tanımlanabilen varlık, yükümlülük ve şarta bağlı borçlarının gerçeğe uygun değerinde elde ettiği payın satın alım maliyetini aşan kısmının belirlenmesinde vergi etkisi göz önünde bulundurulur.



HAYHAY ELEKTRONİK PARA VE ÖDEME HİZMETLERİ A.Ş.

31 ARALIK 2025 TARİHLİ KONSOLİDE OLMAYAN FİNANSAL TABLOLARA AİT DİPNOTLAR

(Tutarlar aksi belirtilmedikçe Türk Lirası'nın ("TL"), 31 Aralık 2025 tarihi itibarıyla satın alma gücü esasına göre TL olarak ifade edilmiştir.)

2. FİNANSAL TABLOLARIN SUNUMUNA İLİŞKİN ESASLAR (devamı)

Çalışanlara Sağlanan Faydalar ve Kıdem Tazminatları

Türkiye'de mevcut kanunlar ve toplu iş sözleşmeleri hükümlerine göre kıdem tazminatı, emeklilik veya işten çıkarılma durumunda ödenmektedir. Güncellenmiş olan UMS 19 Çalışanlara Sağlanan Faydalar Standardı ("UMS 19") uyarınca bu tür ödemeler tanımlanmış fayda planları olarak nitelendirilmektedir.

Bilançoda muhasebeleştirilen kıdem tazminatı yükümlülüğü, tüm çalışanların emeklilikleri dolayısıyla ileride doğması beklenen yükümlülük tutarlarının net bugünkü değerine göre hesaplanmış ve finansal tablolara yansıtılmıştır. Hesaplanan tüm aktüeryal kazançlar ve kayıplar Diğer Kapsamlı Gelir tablosuna yansıtılmıştır.

Nakit Akımının Raporlanması

Şirket net varlıklarındaki değişimleri, finansal yapısını ve nakit akımlarının tutar ve zamanlamasını değişen şartlara göre yönlendirme yeteneği hakkında finansal tablo kullanıcılarına bilgi vermek üzere, nakit akım tablolarını düzenlemektedir. Nakit akım tablosunda, döneme ilişkin nakit akımları işletme, yatırım ve finansman faaliyetlerine dayalı bir biçimde sınıflandırılarak raporlanır.

İşletme faaliyetlerden kaynaklanan nakit akımları, Şirket'in esas faaliyetlerinden kaynaklanan nakit akımlarını gösterir. Yatırım faaliyetleriyle ilgili nakit akımları, Şirket'in yatırım faaliyetlerinde (duran varlık yatırımları ve finansal yatırımlar) kullandığı ve elde ettiği nakit akımlarını gösterir. Finansal faaliyetlere ilişkin nakit akımları, Şirket'in finansal faaliyetlerde kullandığı kaynakları ve bu kaynakların geri ödemelerini gösterir. Nakit ve nakit benzeri değerler, nakit ve vadesiz banka mevduatı ile tutarı belirli nakde kolayca çevrilebilen kısa vadeli, yüksek likiditeye sahip ve vadesi 3 ay veya daha kısa olan yatırımları içermektedir.

Sermaye ve Temettüler

Adi hisseler, öz sermaye olarak sınıflandırılır. Adi hisseler üzerinden dağıtılan temettüler, temettü kararının alındığı dönemde birikmiş kârdan indirilerek kaydedilir.

2.5. Önemli Muhasebe Değerleme, Tahmin ve Varsayımları

Konsolide olmayan finansal tabloların hazırlanmasında Şirket yönetiminin, raporlanan varlık ve yükümlülük tutarlarını etkileyecek, bilanço tarihi itibarı ile oluşması muhtemel yükümlülük ve taahhütleri ve raporlama dönemi itibarıyla gelir ve gider tutarlarını belirleyen varsayımlar ve tahminler yapması gerekmektedir. Bu tahmin ve varsayımlar Şirket yönetiminin mevcut olaylar ve işlemlere ilişkin en iyi bilgilerine dayanmasına rağmen fiili sonuçlar ile farklılık gösterebilir. Tahminler düzenli olarak gözden geçirilmekte, gerekli düzeltmeler yapılmakta ve gerçekleştirildiği dönem gelir tablosunda yansıtılmaktadırlar.

Finansal tablolara yansıtılan tutarlar üzerinde önemli derecede etkisi olabilecek yorumlar ve bilanço tarihinde var olan veya ileride gerçekleşebilecek tahminlerin esas kaynakları göz önünde bulundurularak yapılan varsayımlar aşağıdadır:

- I. Ertelenen vergi aktifi gelecek yıllarda vergilendirilebilen gelirin oluşmasının muhtemel olduğunun tespiti halinde kayıtlara alınmaktadır. Vergilendirilebilen gelirin oluşmasının muhtemel olduğu durumlarda ertelenmiş vergi aktifi indirilebilir geçici farklar üzerinden hesaplanmaktadır. 31 Aralık 2025 tarihinde sona eren yıl için Şirket, öngörülebilir gelecekte vergilendirilebilir kârının olduğuna dair göstergeleri yeterli bulduğundan ertelenmiş vergi aktifini kayıtlara almıştır.
- II. Stok değer düşüklüğü hesaplanırken, stokların iskonto sonrası liste fiyatlarına ilişkin veriler kullanılır. Satış fiyatı ölçülemeyen stoklar için malların stokta bekleme süreleri ve fiziki durumları teknik personelin görüşleri alınarak değerlendirilir. Öngörülen net gerçekleştirilebilir değer maliyet bedelinin altında kaldığı durumlarda stok değer düşüklüğü karşılığı ayrılır.



HAYHAY ELEKTRONİK PARA VE ÖDEME HİZMETLERİ A.Ş.

31 ARALIK 2025 TARİHLİ KONSOLİDE OLMAYAN FİNANSAL TABLOLARA AİT DİPNOTLAR

(Tutarlar aksi belirtilmedikçe Türk Lirası'nın ("TL"), 31 Aralık 2025 tarihi itibarıyla satın alma gücü esasına göre TL olarak ifade edilmiştir.)

2. FİNANSAL TABLOLARIN SUNUMUNA İLİŞKİN ESASLAR (devamı)

- III. Davalara ilişkin karşılık ayırırken davaların kaybedilme olasılıkları ve kaybedilme durumunda ortaya çıkacak yükümlülükler Şirketin hukuk müşavirleri ve uzman görüşleri alınarak Şirket Yönetimi tarafından değerlendirilir. Şirket Yönetimi, en iyi tahminlere dayanarak dava karşılık tutarını belirler.

3. İLİŞKİLİ TARAF AÇIKLAMALARI

Bu finansal tabloların amacı doğrultusunda ortaklar, üst düzey yöneticiler, Yönetim Kurulu üyeleri, aileleri ve onlar tarafından kontrol edilen veya onlara bağlı şirketler ve iştirakler ilişkili taraflar olarak kabul edilmişlerdir.

İlişkili taraflardan ticari alacaklar:

	<u>31 Aralık 2025</u>	<u>31 Aralık 2024</u>
	<u>Ticari</u>	<u>Ticari</u>
Birleşik Ödeme Hizmetleri ve Elk. Para A.Ş.	15.290.802	1.405.633
Toplam	15.290.802	1.405.633

İlişkili taraflara ticari borçlar:

	<u>31 Aralık 2025</u>	<u>31 Aralık 2024</u>
	<u>Ticari</u>	<u>Ticari</u>
Torunlar Enerji Sanayi ve Ticaret A.Ş.	4.030.077	4.806.829
Başkent Doğalgaz Dağıtım Gyo A.Ş.,	999.113	322.403
Hayhay Finansman A.Ş.	6.842	-
Birleşik Ödeme Hizmetleri ve Elk. Para A.Ş.	-	44.771
Toplam	5.036.032	5.174.003

İlişkili taraflardan diğer alacaklar:

	<u>31 Aralık 2025</u>	<u>31 Aralık 2024</u>
	<u>Ticari Olmayan</u>	<u>Ticari Olmayan</u>
Ortaklardan alacaklar	5.358.210	5.528.312
Toplam	5.358.210	5.528.312

İlişkili taraflarla olan işlemler	01 Ocak- 31 Aralık 2025			
	Hizmet Alımları	Hizmet Satışları	Demirbaş Alımları	Demirbaş Satımı
Torunlar Enerji Sanayi ve Ticaret A.Ş.	136.631	-	218.351	-
Başkent Doğalgaz Dağıtım Gyo A.Ş.	664.338	-	168.491	505.432
Hayhay Finansman A.Ş.	-	22.097.797	-	-
Teknovel Bilgi ve İletişim Teknoloji Sanayi ve Ticaret A.Ş.	21.317	-	-	-
Toplam	822.286	22.097.797	386.842	505.432

İlişkili taraflarla olan işlemler	01 Ocak- 31 Aralık 2024			
	Hizmet Alımları	Kira Giderleri	Demirbaş Alımları	Demirbaş Alımları
Torunlar Enerji Sanayi ve Ticaret A.Ş.	-	26.178	4.875.805	965.593
Başkent Doğalgaz Dağıtım Gyo A.Ş.	20.230	-	277.623	-
Teknovel Bilgi Ve İletişim Teknoloji Sanayi Ve Ticaret A.Ş.	-	14.398	-	-
Toplam	20.230	40.576	5.153.428	965.593



HAYHAY ELEKTRONİK PARA VE ÖDEME HİZMETLERİ A.Ş.

31 ARALIK 2025 TARİHLİ KONSOLİDE OLMAYAN FİNANSAL TABLOLARA AİT DİPNOTLAR

(Tutarlar aksi belirtilmedikçe Türk Lirası'nın ("TL"), 31 Aralık 2025 tarihi itibarıyla satın alma gücü esasına göre TL olarak ifade edilmiştir.)

3. İLİŞKİLİ TARAF AÇIKLAMALARI (devamı)

31 Aralık 2025 itibarıyla ilişkili taraflar lehine garanti, taahhüt, kefalet, avans, ciro gibi yükümlülükler verilmemiştir.

Üst düzey yönetime sağlanan faydalar

	<u>01 Ocak- 31 Aralık 2025</u>	<u>01 Ocak- 31 Aralık 2024</u>
Çalışanlara sağlanan kısa vadeli faydalar	8.643.328	5.528.312
Toplam	8.643.328	5.528.312

4. NAKİT VE NAKİT BENZERLERİ

	<u>31 Aralık 2025</u>	<u>31 Aralık 2024</u>
Bankalar		
-Vadeli mevduat (*)	16.693.531	64.051.110
-Vadesiz mevduat	19.528.094	42.387
Diğer hazır değerleri	771.506	58
Toplam	36.993.131	64.093.555

(*) Vadeli mevduatlar vadesi 3 aydan kısa olan mevduatlar olup ayrıntısı aşağıdaki gibidir:

31 Aralık 2025

Döviz Cinsi	Faiz Oranı	Döviz Tutarı	TL Karşılığı
TL	36,78%-38,45%	16.693.531	16.693.531
Toplam			16.693.531

31 Aralık 2024

Döviz Cinsi	Faiz Oranı	Döviz Tutarı	TL Karşılığı
TL	43,50%-50%	64.051.110	64.051.110
Toplam			64.051.110

5. FİNANSAL YATIRIMLAR


Kısa Vadeli Finansal Yatırımlar

	<u>31 Aralık 2025</u>	<u>31 Aralık 2024</u>
Vadeye kadar elde tutulacak finansal varlıklar	6.143.918	8.006.761
Toplam	6.143.918	8.006.761

6. TİCARİ ALACAKLAR VE BORÇLAR

Kısa vadeli ticari alacaklar

	<u>31 Aralık 2025</u>	<u>31 Aralık 2024</u>
Ticari alacaklar	1.572.387	565.387
Gerçekleşmemiş finansman gelirleri (-)	(45.844)	(16.485)
Diğer ticari alacaklar	868.974	1.366.125
Ara Toplam	2.395.517	1.915.027
İlişkili taraflardan ticari alacaklar (Not 3)	15.290.802	1.405.633
Toplam	17.686.319	3.320.660



HAYHAY ELEKTRONİK PARA VE ÖDEME HİZMETLERİ A.Ş.

31 ARALIK 2025 TARİHLİ KONSOLİDE OLMAYAN FİNANSAL TABLOLARA AİT DİPNOTLAR

(Tutarlar aksi belirtilmedikçe Türk Lirası'nın ("TL"), 31 Aralık 2025 tarihi itibarıyla satın alma gücü esasına göre TL olarak ifade edilmiştir.)

6. TİCARİ ALACAKLAR VE BORÇLAR (devamı)

<u>Kısa vadeli ticari borçlar</u>	<u>31 Aralık 2025</u>	<u>31 Aralık 2024</u>
Ticari borçlar	1.769.587	3.960.433
Gerçekleşmemiş finansman giderleri (-)	(92.603)	(223.613)
Ara Toplam	1.676.984	3.736.820
İlişkili taraflara ticari borçlar (Not 3)	5.036.032	5.174.003
Toplam	6.713.016	8.910.823

7. FİNANSAL BORÇLAR

<u>Kısa vadeli borçlanmalar</u>	<u>31 Aralık 2025</u>	<u>31 Aralık 2024</u>
Faaliyet kiralamasından borçlar	54.109	-
Kredi kartı borçları	204.631	530.470
Toplam	258.740	530.470

<u>Uzun vadeli borçlanmalar</u>	<u>31 Aralık 2025</u>	<u>31 Aralık 2024</u>
Faaliyet kiralamasından borçlar	140.916	-
Toplam	140.916	-

8. DİĞER ALACAKLAR ve DİĞER BORÇLAR

<u>Kısa Vadeli Diğer Alacaklar</u>	<u>31 Aralık 2025</u>	<u>31 Aralık 2024</u>
Personelden alacaklar	1.768.991	15.219
Diğer alacaklar	108.357	80.757
Ara Toplam	1.877.348	95.976
İlişkili taraflardan diğer alacaklar (Not 3)	5.358.210	5.528.312
Toplam	7.235.558	5.624.288

Uzun Vadeli Diğer Alacaklar

Bulunmamaktadır. (31 Aralık 2024: Bulunmamaktadır).

<u>Kısa Vadeli Diğer Borçlar</u>	<u>31 Aralık 2025</u>	<u>31 Aralık 2024</u>
Ödenecek vergi ve fonlar	1.375.142	496.059
Diğer çeşitli borçlar	20.417.128	342
Toplam	21.792.270	496.401

Uzun Vadeli Diğer Borçlar

Bulunmamaktadır. (31 Aralık 2024: Bulunmamaktadır).

9. STOKLAR

Bulunmamaktadır. (31 Aralık 2024: Bulunmamaktadır).



HAYHAY ELEKTRONİK PARA VE ÖDEME HİZMETLERİ A.Ş.**31 ARALIK 2025 TARİHLİ KONSOLİDE OLMAYAN FİNANSAL TABLOLARA AİT DİPNOTLAR**

(Tutarlar aksi belirtilmedikçe Türk Lirası'nın ("TL"), 31 Aralık 2025 tarihi itibarıyla satın alma gücü esasına göre TL olarak ifade edilmiştir.)

10. PEŞİN ÖDENMİŞ GİDERLER ve ERTELENMİŞ GELİRLER

<u>Kısa Vadeli Peşin Ödenmiş Giderler</u>	<u>31 Aralık 2025</u>	<u>31 Aralık 2024</u>
Verilen iş avansları	5.985	7.374
Gelecek aylara ait giderler	773.714	376.891
Toplam	779.699	384.265

<u>Uzun Vadeli Peşin Ödenmiş Giderler</u>	<u>31 Aralık 2025</u>	<u>31 Aralık 2024</u>
Gelecek yıllara ait giderler	131.437	-
Toplam	131.437	-

<u>Ertelenmiş gelirler</u>	<u>31 Aralık 2025</u>	<u>31 Aralık 2024</u>
Alınan sipariş avansları	2.477	-
Toplam	2.477	-

11. ÇALIŞANLARA SAĞLANAN FAYDALAR

<u>Çalışanlara sağlanan faydalar kapsamında borçlar</u>	<u>31 Aralık 2025</u>	<u>31 Aralık 2024</u>
Personele borçlar	1.067.324	737.802
Ödenecek sosyal güvenlik kesintileri	418.127	317.791
Toplam	1.485.451	1.055.593

<u>Çalışanlara sağlanan faydalara ilişkin kısa vadeli karşılıklar</u>	<u>31 Aralık 2025</u>	<u>31 Aralık 2024</u>
İzin karşılığı	595.108	422.658
Toplam	595.108	422.658

Kullanılmamış izin karşılığı hesabında gerçekleşen hareketler aşağıdaki gibidir:

	<u>31 Aralık 2025</u>	<u>31 Aralık 2024</u>
Dönem başı	422.658	172.781
Dönem içinde ayrılan karşılık	272.203	302.986
Parasal kazanç/kayıp	(99.753)	(53.109)
Toplam	595.108	422.658

<u>Çalışanlara sağlanan faydalara ilişkin uzun vadeli karşılıklar</u>	<u>31 Aralık 2025</u>	<u>31 Aralık 2024</u>
Kıdem tazminatı karşılığı	215.936	369.814
Toplam	215.936	369.814

Bu doğrultuda, toplam yükümlülüklerin hesaplanmasında kullanılan aktüeryal varsayımlar aşağıda belirtilmiştir:

	<u>31 Aralık 2025</u>	<u>31 Aralık 2024</u>
Yıllık iskonto oranı (%)	3,53%	2,50%
Emeklilik olasılığı	95%	97,92%



HAYHAY ELEKTRONİK PARA VE ÖDEME HİZMETLERİ A.Ş.**31 ARALIK 2025 TARİHLİ KONSOLİDE OLMAYAN FİNANSAL TABLOLARA AİT DİPNOTLAR**

(Tutarlar aksi belirtilmedikçe Türk Lirası'nın ("TL"), 31 Aralık 2025 tarihi itibarıyla satın alma gücü esasına göre TL olarak ifade edilmiştir.)

11. ÇALIŞANLARA SAĞLANAN FAYDALAR (devamı)

	<u>31 Aralık 2025</u>	<u>31 Aralık 2024</u>
1 Ocak itibarıyla karşılık	369.814	213.287
Hizmet maliyeti	97.066	174.094
Faiz maliyeti	6.768	9.246
Tanımlanmış fayda planları yeniden ölçüm kazançları (kayıpları)	(89.516)	41.835
Fiili ödeme	(80.914)	(3.088)
Parasal (kazanç) / kayıp	(87.282)	(65.560)
Dönem Sonu Toplam Karşılık	215.936	369.814

12. MADDİ DURAN VARLIKLAR

31 Aralık 2025 ve 31 Aralık 2024 tarihlerinde sona eren hesap dönemindeki maddi duran varlık hareketleri aşağıdaki gibidir:

Maddi Duran Varlıklar	1 Ocak 2024	Giriş	31 Aralık 2024	Giriş	Çıkış	31 Aralık 2025
Demirbaşlar	754.281	4.893.570	5.647.851	12.217.639	(567.197)	17.298.293
Yapılmakta Olan Yatırımlar	-	25.196.977	25.196.977	10.224.805	-	35.421.782
Yatırım amaçlı gayrimenkuller	1.292.615	-	1.292.615	-	-	1.292.615
Faaliyet Kiralmasına Konu Varlıklar	-	-	-	318.994	-	318.994
Toplam	2.046.896	30.090.547	32.137.443	22.761.438	(567.197)	54.331.684

Birikmiş Amortismanlar	1 Ocak 2024	Giriş	31 Aralık 2024	Giriş	Çıkış	31 Aralık 2025
Demirbaşlar	53.852	304.948	358.800	662.866	(24.038)	997.628
Faaliyet Kiralmasına Konu Varlıklar	-	-	-	106.331	-	106.331
Yatırım amaçlı gayrimenkuller	21.544	258.521	280.065	258.522	-	538.587
Toplam	75.396	563.469	638.865	1.027.719	(24.038)	1.642.546

Net Tutar	1.971.500		31.498.578			52.689.138
------------------	------------------	--	-------------------	--	--	-------------------

(*) Amortisman ve itfa payı giderlerinin tamamı genel yönetim giderlerine dahil edilmiştir.

13. MADDİ OLMAYAN DURAN VARLIKLAR

Maddi Olmayan Duran Varlıklar	1 Ocak 2024	Giriş	31 Aralık 2024	Giriş	31 Aralık 2025
Haklar	172.294	-	172.294	-	172.294
Diğer Maddi Olmayan Varlıklar	11.395.417	-	11.395.417	1.295.237	12.690.654
Toplam	11.567.711	-	11.567.711	1.295.237	12.862.948

Birikmiş Amortismanlar	1 Ocak 2024	Giriş	31 Aralık 2024	Giriş	31 Aralık 2025
Haklar	97.667	43.751	141.418	10.587	152.005
Diğer Maddi Olmayan Varlıklar	316.507	3.798.091	4.114.598	3.906.028	8.020.626
Toplam	414.174	3.841.842	4.256.016	3.916.615	8.172.631

Net Tutar	11.153.537		7.311.695		4.690.317
------------------	-------------------	--	------------------	--	------------------

(*) Amortisman ve itfa payı giderlerinin tamamı genel yönetim giderlerine dahil edilmiştir.



HAYHAY ELEKTRONİK PARA VE ÖDEME HİZMETLERİ A.Ş.**31 ARALIK 2025 TARİHLİ KONSOLİDE OLMAYAN FİNANSAL TABLOLARA AİT DİPNOTLAR**

(Tutarlar aksi belirtilmedikçe Türk Lirası'nın ("TL"), 31 Aralık 2025 tarihi itibarıyla satın alma gücü esasına göre TL olarak ifade edilmiştir.)

14. DİĞER VARLIK VE YÜKÜMLÜLÜKLER

<u>Diğer Dönen Varlıklar</u>	<u>31 Aralık 2025</u>	<u>31 Aralık 2024</u>
Devreden KDV	598.527	807.249
Toplam	598.527	807.249

15. SERMAYE, YEDEKLER VE DİĞER ÖZKAYNAK KALEMLERİ

Şirket sermayesinin ortaklar arasındaki dağılımı aşağıdaki gibidir:

	<u>31 Aralık 2025</u>		<u>31 Aralık 2024</u>	
	<u>Pay Oranı (%)</u>	<u>Pay Tutarı TL</u>	<u>Pay Oranı (%)</u>	<u>Pay Tutarı TL</u>
Sermayedarlar				
Ömer Faruk Torun	47,87%	19.148.000	47,87%	19.148.000
Yunus Emre Torun	47,87%	19.148.000	47,87%	19.148.000
Re-Pie Portföy Yön.Aş.-Fiba Fırsat Girişim Ser.Yat.Fonu	3,44%	1.376.000	3,44%	1.376.000
Re-Pie Portföy Yön.Aş.-Start Up-1 Girişim Ser.Yat.Fonu	0,82%	328.000	0,82%	328.000
Sermaye	100%	40.000.000	100%	40.000.000

Şirket sermayesi 40.000.000 TL olup her biri 1 TL kıymetinde 40.000.000 adet hisseye ayrılmıştır. (31 Aralık 2024: 40.000.000 TL olup her biri 1 TL kıymetindedir.)

<u>Sermaye düzeltmesi farkları</u>	<u>31 Aralık 2025</u>	<u>31 Aralık 2024</u>
Sermaye düzeltmesi farkları	52.842.005	52.842.005
Toplam	52.842.005	52.842.005

Kardan ayrılan kısıtlanmış yedekler

	<u>31 Aralık 2025</u>	<u>31 Aralık 2024</u>
Yasal yedekler	42.059	42.059
Toplam	42.059	42.059

Paylara İlişkin Primler

	<u>31 Aralık 2025</u>	<u>31 Aralık 2024</u>
Hisse senetleri ihraç primleri	28.366.464	28.366.464
Toplam	28.366.464	28.366.464

Geçmiş Yıllar Kâr/(Zararları)

	<u>31 Aralık 2025</u>	<u>31 Aralık 2024</u>
Geçmiş Yıllar Kâr/(Zararları)	(11.120.801)	21.523.034
Toplam	(11.120.801)	21.523.034

Kâr veya Zararda Yeniden Sınıflandırılmayacak

<u>Birikmiş Diğer Kapsamlı Gelirler veya Giderler</u>	<u>31 Aralık 2025</u>	<u>31 Aralık 2024</u>
Aktüeryal (Kazanç) / Kayıp Fonu	(15.853)	(82.990)
Toplam	(15.853)	(82.990)



HAYHAY ELEKTRONİK PARA VE ÖDEME HİZMETLERİ A.Ş.**31 ARALIK 2025 TARİHLİ KONSOLİDE OLMAYAN FİNANSAL TABLOLARA AİT DİPNOTLAR**

(Tutarlar aksi belirtilmedikçe Türk Lirası'nın ("TL"), 31 Aralık 2025 tarihi itibarıyla satın alma gücü esasına göre TL olarak ifade edilmiştir.)

16. HÂSILAT

	01 Ocak– 31 Aralık 2025	01 Ocak– 31 Aralık 2024
Yurtiçi satışlar	40.602.438	18.030.807
Satışlar	40.602.438	18.030.807
Satışlardan iadeler (-)	-	(103.146)
Hâsılat	40.602.438	17.927.661

17. GENEL YÖNETİM GİDERLERİ, PAZARLAMA GİDERLERİ, ARAŞTIRMA ve GELİŞTİRME GİDERLERİ (-)

Genel yönetim giderleri (-)	01 Ocak– 31 Aralık 2025	01 Ocak– 31 Aralık 2024
Personel giderleri	21.811.917	16.492.200
Amortisman giderleri	4.944.334	4.405.311
Danışmanlık ve avukatlık giderleri	3.023.881	339.768
Vergi, damga ve harçlar	2.655.048	528.363
Seyahat giderleri	211.917	435.209
Kira giderleri	196.352	285.480
Akaryakıt giderleri	30.239	97.224
Diğer	5.922.198	534.174
Toplam	38.795.886	23.117.729

Pazarlama satış dağıtım giderleri (-)	1 Ocak– 31 Aralık 2025	1 Ocak– 31 Aralık 2024
Reklam giderleri	7.183.075	3.542.402
Kart ödeme sistem giderleri	3.702.767	1.240.063
Haberleşme giderleri	3.108.599	6.217.933
Yazılım giderleri	2.230.571	948.453
Promosyon giderleri	840.069	219.215
Diğer	3.079.422	2.315.251
Toplam	20.144.503	14.483.317

Şirket'in araştırma ve geliştirme giderleri bulunmamaktadır.

Şirket'in, KGK'nın 30 Mart 2021 tarihinde mükerrer Resmî Gazete'de yayımlanan Kurul Kararına istinaden hazırladığı ve hazırlanma esasları 19 Ağustos 2021 tarihli KGK yazısını temel alan bağımsız denetim kuruluşlarınca verilen hizmetlerin ücretlerine ilişkin açıklaması aşağıdaki gibidir;

Bağımsız denetçi/bağımsız denetim kuruluşundan alınan hizmetlere ilişkin ücretler

	31 Aralık 2025	31 Aralık 2024
Bağımsız Denetim Firması		
Raporlama dönemine ait bağımsız denetim ücreti (*)	450.000	130.892
Toplam	450.000	130.892

(*) Tutarlar KDV hariç sunulmuştur.



HAYHAY ELEKTRONİK PARA VE ÖDEME HİZMETLERİ A.Ş.**31 ARALIK 2025 TARİHLİ KONSOLİDE OLMAYAN FİNANSAL TABLOLARA AİT DİPNOTLAR**

(Tutarlar aksi belirtilmedikçe Türk Lirası'nın ("TL"), 31 Aralık 2025 tarihi itibarıyla satın alma gücü esasına göre TL olarak ifade edilmiştir.)

18. ESAS FAALİYETLERDEN GELİRLER/GİDERLER

<u>Esas faaliyetlerden diğer gelirler</u>	<u>1 Ocak- 31 Aralık 2025</u>	<u>1 Ocak- 31 Aralık 2024</u>
Kur farkı geliri	1.138.694	-
Teşvik geliri	526.048	742.950
Reeskont faiz gelirleri	424.397	569.823
Diğer Gelirler	85.101	75.978
Toplam	2.174.240	1.388.751

<u>Esas faaliyetlerden diğer giderler</u>	<u>1 Ocak- 31 Aralık 2025</u>	<u>1 Ocak- 31 Aralık 2024</u>
Reeskont faiz giderleri	921.142	366.912
Kur farkı gideri	565.739	-
Şüpheli alacak karşılık giderleri (-)	308.490	327.440
Diğer giderler	-	34.008
Toplam	1.795.371	728.360

19. YATIRIM FAALİYETLERİNDEN GELİRLER**Yatırım faaliyetlerinden gelirler**

Bulunmamaktadır. (31 Aralık 2024: Bulunmamaktadır).

20. FİNANSMAN GİDERLERİ

<u>Finansman gelirleri</u>	<u>1 Ocak- 31 Aralık 2025</u>	<u>1 Ocak- 31 Aralık 2024</u>
Faiz gelirleri	20.950.068	27.178.411
Kambiyo kârları	-	1.795.029
Toplam	20.950.068	28.973.440

<u>Finansman giderleri</u>	<u>1 Ocak- 31 Aralık 2025</u>	<u>1 Ocak- 31 Aralık 2024</u>
Banka masrafı	122.092	23.918
Kur farkı gideri	-	358.608
Toplam	122.092	382.526



HAYHAY ELEKTRONİK PARA VE ÖDEME HİZMETLERİ A.Ş.**31 ARALIK 2025 TARİHLİ KONSOLİDE OLMAYAN FİNANSAL TABLOLARA AİT DİPNOTLAR**

(Tutarlar aksi belirtilmedikçe Türk Lirası'nın ("TL"), 31 Aralık 2025 tarihi itibarıyla satın alma gücü esasına göre TL olarak ifade edilmiştir.)

21. NET PARASAL POZİSYON KAZANÇ/KAYIPLARI

PARASAL OLMAYAN KALEMLER	31 Aralık 2025	31 Aralık 2024
Finansal Durum Tablosu Kalemleri	(17.775.871)	(41.398.544)
Maddi Duran Varlıklar	9.038.554	3.913.069
Peşin Ödenmiş Giderler (Kısa Vadeli)	(821.636)	(34.185)
Maddi Olmayan Duran Varlıklar	(20.293)	2.229.069
Ödenmiş Sermaye	(21.911.946)	(35.251.356)
Kâr veya Zararda Yeniden Sınıflandırılmayacak Birikmiş Diğer Kapsamlı Gelirler (Giderler)	19.586	15.865
Kârdan Ayrılan Kısıtlanmış Yedekler	(9.926)	(12.926)
Geçmiş Yıllar Kârları/Zararları	(4.070.210)	(12.258.080)
Kar veya Zarar Tablosu Kalemleri	1.511.117	(377.943)
Hasılat	(2.704.686)	(2.135.643)
Pazarlama Giderleri	1.697.089	1.660.800
Genel Yönetim Giderleri	5.004.166	3.296.548
Esas Faaliyetlerden Diğer Gelirler	(12.453)	(6.991)
Esas Faaliyetlerden Diğer Giderler (-)	49.400	53.576
Finansman Gelirleri	(2.222.915)	(2.973.464)
Finansman Giderleri	55.287	55.624
Dönem Vergi Gideri	(354.771)	(328.393)
NET PARASAL POZİSYON KAZANÇLARI (KAYIPLARI)	(16.264.754)	(41.776.487)

22. GELİR VERGİLERİ (Ertelenmiş Vergi Varlığı ve Yükümlülüğü Dâhil)

<u>Cari Dönem Vergisi ile İlgili Dönen Varlıklar</u>	<u>31 Aralık 2025</u>	<u>31 Aralık 2024</u>
Peşin Ödenen Vergi ve Fonlar	1.787.610	2.288.627
Toplam	1.787.610	2.288.627
	<u>31 Aralık 2025</u>	<u>31 Aralık 2024</u>
Cari dönem kurumlar vergisi karşılığı	750.726	-
Peşin ödenen geçici vergi ve fonlar (-)	(711.835)	-
Dönem kârı vergi yükümlülüğü	38.891	-
	<u>01 Ocak- 31 Aralık 2025</u>	<u>01 Ocak- 31 Aralık 2024</u>
Cari dönem kurumlar vergisi karşılığı	(750.726)	-
Ertelenmiş vergi karşılığı geliri / (gideri)	(1.854.440)	(445.268)
Toplam	(2.605.166)	(445.268)



HAYHAY ELEKTRONİK PARA VE ÖDEME HİZMETLERİ A.Ş.

31 ARALIK 2025 TARİHLİ KONSOLİDE OLMAYAN FİNANSAL TABLOLARA AİT DİPNOTLAR

(Tutarlar aksi belirtilmedikçe Türk Lirası'nın ("TL"), 31 Aralık 2025 tarihi itibarıyla satın alma gücü esasına göre TL olarak ifade edilmiştir.)

22. GELİR VERGİLERİ (Ertelenmiş Vergi Varlığı ve Yükümlülüğü Dâhil) (devamı)

Kurumlar vergisi

Şirket, Türkiye'de geçerli olan kurumlar vergisine tabidir. Şirket'in câri dönem faaliyet sonuçlarına ilişkin tahmini vergi yükümlülükleri için ekli finansal tablolarda gerekli karşılıklar ayrılmıştır.

Vergiye tabi kurum kazancı üzerinden tahakkuk ettirilecek kurumlar vergisi oranı ticari kazancın tespitinde gider yazılan vergi matrahından indirilemeyen giderlerin eklenmesi ve vergiden istisna kazançlar, vergiye tabi olmayan gelirler ve diğer indirimler (varsa geçmiş yıl zararları ve tercih edildiği takdirde kullanılan yatırım indirimleri) düşüldükten sonra kalan matrah üzerinden hesaplanmaktadır.

2025 yılında uygulanan efektif vergi oranı %30'dur (2024: %25)

Ertelenmiş Varlık ve Yükümlülükler

Ertelenen vergi varlık ve yükümlülükleri, bilanço kalemlerinin Türkiye Muhasebe Standartlarına (TMS) göre yeniden düzenlenmesi sonucunda oluşan değerler ile yasal kayıtlar arasındaki geçici farkların etkilerini dikkate alarak hesaplanmaktadır. Söz konusu geçici farklar genellikle gelir ve giderlerin, değişik raporlama dönemlerinde muhasebeleşmesinden kaynaklanmaktadır. Gerçekleşecek geçici farklar üzerinden yükümlülük metoduna göre hesaplanan ertelenen vergi alacağı ve yükümlülüğü için uygulanacak oran %30'dur (31 Aralık 2024: %25).


Şirket 7326 sayılı Bazı Alacakların Yeniden Yapılandırılması ile Bazı Kanunlarda Değişiklik Yapılmasına İlişkin Kanun'un 11. Maddesi ve Vergi Usul Kanunu'na eklenen Geçici 31. Maddesine istinaden maddi duran varlıklarını Maliye Bakanlığı tarafından belirlenen oranlara göre endeksleyerek yasal kayıtlarında yeniden değerlemiştir.

Buna bağlı olarak, 31 Aralık 2025 itibarıyla TFRS finansal tablolarında Maddi ve Maddi Olmayan Duran Varlık Yeniden Değerleme Artışları için ertelenmiş vergi etkisi hesaplamasında vergisel amaçlı endekslenmiş değerleri ile oluşan fon hariç tutulmuş ve bu kısım için ertelenmiş vergi hesaplanmamıştır.

Ertelenen vergi varlıkları/yükümlülükleri	Kümüle Geçici Farklar		Ertelenmiş Vergi Varlığı / (Yükümlülüğü)	
	31 Aralık 2025	31 Aralık 2024	31 Aralık 2025	31 Aralık 2024
Maddi ve maddi olmayan varlıkların kayıtlı değeri ile vergi matrahı arasındaki fark	(15.441.934)	(6.561.522)	(3.860.483)	(1.640.381)
Kıdem Tazminatı Karşılığı	215.936	369.814	53.984	92.453
Tahakkuk Etmemiş Faiz Geliri	505.042	58.697	126.261	14.676
Personel İzin Karşılığı	595.108	422.658	148.777	105.664
Maddi duran varlık değerlendirme farkı	195.106	255.379	48.777	63.845
Tahakkuk Etmemiş Faiz Gideri	(379.553)	(544.643)	(94.889)	(136.161)
Diğer Düzeltmeler	790.323	(13.115)	197.572	(3.278)
Ertelenen Vergi Varlığı/(Yükümlülüğü), net	(13.520.002)	(6.012.732)	(3.380.001)	(1.503.182)
Döneme ait ertelenmiş vergi geliri / (gideri)			(1.876.819)	(434.810)
Tanımlanmış Fayda Planları Yeniden Ölçüm Kazançları/Kayıplarından mahsup edilen tutar			22.379	(10.458)
Döneme ait ertelenmiş vergi geliri / (gideri)			(1.854.440)	(445.268)

Ertelenen vergi hareket tablosu aşağıdaki gibidir:

	31 Aralık 2025	31 Aralık 2024
Dönem başı ertelenmiş vergi varlığı (yükümlülüğü) (-)	(1.503.182)	(1.068.372)
Ertelenmiş vergi geliri / gideri (-) (Gelir Tablosu)	(1.854.440)	(445.268)
Tanımlanmış fayda planları yeniden ölçüm kazançları/kayıpları vergi etkisi	(22.379)	10.458
Dönem sonu ertelenmiş vergi varlığı (yükümlülüğü) (-)	(3.380.001)	(1.503.182)



HAYHAY ELEKTRONİK PARA VE ÖDEME HİZMETLERİ A.Ş.

31 ARALIK 2025 TARİHLİ KONSOLİDE OLMAYAN FİNANSAL TABLOLARA AİT DİPNOTLAR

(Tutarlar aksi belirtilmedikçe Türk Lirası'nın ("TL"), 31 Aralık 2025 tarihi itibarıyla satın alma gücü esasına göre TL olarak ifade edilmiştir.)

23. PAY BAŞINA KAZANÇ

	<u>31 Aralık 2025</u>	<u>31 Aralık 2024</u>
Çıkarılmış adi hisselerin ağırlıklı ortalama adedi	40.000.000	40.000.000
Net dönem karı / zararı (-) (TL)	(16.001.026)	(32.643.835)
Sürdürülen Faaliyetlerden Pay Başına Düşen Kar / (Zarar)	(0,40)	(0,82)

24. DİĞER KAPSAMLI GELİR UNSURLARININ ANALİZİ

	<u>01 Ocak– 31 Aralık 2025</u>	<u>01 Ocak– 31 Aralık 2024</u>
Tanımlanmış Fayda Planları Yeniden Ölçüm Kazançları/Kayıpları	89.516	(41.835)
Tanımlanmış Fayda Planları Yeniden Ölçüm Kazançları/Kayıpları Vergi Etkisi	(22.379)	10.458
Toplam	67.137	(31.377)

25. FİNANSAL ARAÇLARDAN KAYNAKLANAN RİSKLERİN NİTELİĞİ VE DÜZEYİ

Sermaye risk yönetimi

Şirket, sermaye yönetiminde, bir yandan faaliyetlerinin sürekliliğini sağlamaya çalışırken, diğer yandan da borç ve özkaynak dengesini en verimli şekilde kullanarak kârını arttırmayı hedeflemektedir. Şirketin sermaye risk yönetimi hesaplanırken, 7. notta açıklanan kredileri de içeren borçlar ve sırasıyla nakit ve nakit benzerleri, ödenmiş sermaye, paylara ilişkin primler, tanımlanmış fayda planları yeniden ölçüm kazanç /kayıpları, kârdan ayrılan kısıtlanmış yedekler ile geçmiş yıl kâr / (zararları) içeren özkaynak kalemleri dikkate alınır.

Şirket sermaye maliyeti ile birlikte her bir sermaye sınıfıyla ilişkilendirilen riskler üst yönetim tarafından değerlendirilir. Üst yönetim değerlendirmelerine dayanarak, sermaye yapısının yeni borç edinilmesi veya mevcut olan borcun geri ödenmesiyle olduğu kadar, temettü ödemeleri, yeni pay ihracı yoluyla dengede tutulması amaçlanmaktadır. Şirket, endüstrideki diğer firmalarla tutarlı olmak üzere Özkaynakları kaldıraç oranına göre inceler. Söz konusu rasyo net borcun toplam Özkaynaklara bölünmesi ile hesaplanır. Net borç ise toplam kredilerden (cari ve cari olmayan kredilerin bilançoda gösterildiği gibi dâhil edilmesiyle) nakit ve nakit benzerlerinin çıkarılması suretiyle elde edilir.

Raporlama tarihleri itibarıyla Şirket'in finansal yükümlülükleri bulunmamaktadır.

Sermaye Risk Yönetimi

	<u>31 Aralık 2025</u>	<u>31 Aralık 2024</u>
Toplam Finansal Borçlar	399.656	530.470
Eksi: Nakit ve nakit benzerleri	(36.993.131)	(64.093.555)
Net Borç	(36.593.475)	(63.563.085)
Toplam Özkaynak	94.112.848	110.046.737
Net Borç/Toplam Sermaye Oranı	(39%)	(58%)

Finansal Risk Faktörleri

Şirket, finansal araçlarından kaynaklanan en önemli riskleri faiz oranı riski, likidite riski ve kredi riskidir.



HAYHAY ELEKTRONİK PARA VE ÖDEME HİZMETLERİ A.Ş.**31 ARALIK 2025 TARİHLİ KONSOLİDE OLMAYAN FİNANSAL TABLOLARA AİT DİPNOTLAR**

(Tutarlar aksi belirtilmedikçe Türk Lirası'nın ("TL"), 31 Aralık 2025 tarihi itibarıyla satın alma gücü esasına göre TL olarak ifade edilmiştir.)

25. FİNANSAL ARAÇLARDAN KAYNAKLANAN RİSKLERİN NİTELİĞİ VE DÜZEYİ (devamı)**Kredi riski**

Finansal araçları elinde bulundurmamak, anlaşmanın gereklerini yerine getirememeye riskini de taşımaktadır. Şirket yönetimi bu riskleri, her anlaşmada bulunan karşı taraf için ortalama riski kısıtlayarak karşılamaktadır. Şirket'in tahsilat riski, esas olarak ticari alacaklarından doğabilmektedir. Şirket, müşterilerinden doğabilecek bu risk için belirlenen kredi sürelerini sınırlayarak yönetmektedir. Kredi limitlerinin kullanımı Şirket tarafından sürekli olarak izlenmekte ve müşterinin finansal pozisyonu ve diğer faktörler göz önüne alınarak müşterinin kredi kalitesi sürekli değerlendirilmektedir. Şirket'in türev finansal araçları bulunmamaktadır 31 Aralık 2025 ve 31 Aralık 2024 tarihleri itibarıyla finansal araç türleri itibarıyla maruz kalınan kredi riski aşağıdaki gibidir.

Finansal araç türleri itibarıyla maruz kalınan kredi riskleri

Cari Dönem	31 Aralık 2025				Nakit ve nakit benzerleri Bankalardaki Mevduat
	Alacaklar		Diğer Alacaklar		
	İlişkili Taraf	Diğer Taraf	İlişkili Taraf	Diğer Taraf	
Raporlama tarihi itibarıyla maruz kalınan azami kredi riski (A+B+C+D)	15.290.802	2.395.517	5.358.210	1.877.348	36.221.625
A. Vadesi geçmemiş ya da değer düşüklüğüne uğramamış finansal varlıkların net defter değeri	15.290.802	2.395.517	5.358.210	1.877.348	36.221.625
B. Vadesi geçmiş ancak değer düşüklüğüne uğramamış finansal varlıkların defter değeri	-	-	-	-	-
C. Değer düşüklüğüne uğramış varlıkların net defter değerleri	-	-	-	-	-
- Vadesi geçmiş (brüt defter değeri)	-	-	-	-	-
- Değer düşüklüğü (-)	-	-	-	-	-
D. Finansal Durum Tablosu dışı kredi riski içeren unsurlar	-	-	-	-	-

Cari Dönem	31 Aralık 2024				Nakit ve nakit benzerleri Bankalardaki Mevduat
	Alacaklar		Diğer Alacaklar		
	İlişkili Taraf	Diğer Taraf	İlişkili Taraf	Diğer Taraf	
Raporlama tarihi itibarıyla maruz kalınan azami kredi riski (A+B+C+D)	1.405.633	1.915.027	5.528.312	95.976	64.093.497
A. Vadesi geçmemiş ya da değer düşüklüğüne uğramamış finansal varlıkların net defter değeri	1.405.633	1.915.027	5.528.312	95.976	64.093.497
B. Vadesi geçmiş ancak değer düşüklüğüne uğramamış finansal varlıkların defter değeri	-	-	-	-	-
C. Değer düşüklüğüne uğramış varlıkların net defter değerleri	-	-	-	-	-
- Vadesi geçmiş (brüt defter değeri)	-	-	-	-	-
- Değer düşüklüğü (-)	-	-	-	-	-
D. Finansal Durum Tablosu dışı kredi riski içeren unsurlar	-	-	-	-	-



HAYHAY ELEKTRONİK PARA VE ÖDEME HİZMETLERİ A.Ş.

31 ARALIK 2025 TARİHLİ KONSOLİDE OLMAYAN FİNANSAL TABLOLARA AİT DİPNOTLAR

(Tutarlar aksi belirtilmedikçe Türk Lirası'nın ("TL"), 31 Aralık 2025 tarihi itibarıyla satın alma gücü esasına göre TL olarak ifade edilmiştir.)

25. FİNANSAL ARAÇLARDAN KAYNAKLANAN RİSKLERİN NİTELİĞİ VE DÜZEYİ (devamı)

Likidite riski

Likidite riski, bir işletmenin borçlarından kaynaklanan yükümlülükleri, nakit veya başka bir finansal araç vermek suretiyle yerine getirmekte zorlanması riskidir. Şirket yönetimi önceki dönemde olduğu gibi, varlıklarını öz kaynak ile finanse ederek, likidite riskini asgari seviyede tutmaktadır. Şirket likidite yönetimini beklenen vadelere göre değil, sözleşme uyarınca belirlenen vadelere uygun olarak gerçekleştirmektedir. Şirketin türev finansal yükümlülükleri bulunmamaktadır.

31 Aralık 2025 tarihi itibarıyla sözleşme uyarınca vadeler	Defter Değeri	Sözleşme uyarınca nakit çıkışlar toplamı (=I+II+III+IV)	3 aydan kısa (I)
Türev Olmayan Finansal Yükümlülükler	30.185.762	30.278.365	30.278.365
Ticari borçlar	6.713.016	6.805.619	6.805.619
Kiralama işlemlerinden kaynaklanan yükümlülükler	195.025	195.025	195.025
Diğer borçlar	21.792.270	21.792.270	21.792.270
Çalışanlara sağlanan faydalar kapsamında borçlar	1.485.451	1.485.451	1.485.451

31 Aralık 2024 tarihi itibarıyla sözleşme uyarınca vadeler	Defter Değeri	Sözleşme uyarınca nakit çıkışlar toplamı (=I+II+III+IV)	3 aydan kısa (I)
Türev olmayan finansal yükümlülükler	10.462.817	10.686.430	10.686.430
Ticari borçlar	8.910.823	9.134.436	9.134.436
Diğer borçlar	496.401	496.401	496.401
Çalışanlara sağlanan faydalar kapsamında borçlar	1.055.593	1.055.593	1.055.593

Piyasa Riski

Piyasa riski, piyasa fiyatlarında meydana gelen değişimler nedeniyle bir finansal aracın gerçeğe uygun değerinde veya gelecekteki nakit akışlarında bir işletmeyi olumsuz etkileyecek dalgalanma olması riskidir. Bunlar, yabancı para riski, faiz oranı riski ve finansal araçlar veya emtianın fiyat değişim riskidir. Cari yılda Şirketin maruz kaldığı piyasa riskinde veya maruz kalınan riskleri yönetim ve ölçüm yöntemlerinde, önceki yıla göre bir değişiklik olmamıştır.

Yabancı Para Riski

Yabancı para varlıklar, yükümlülükler ve bilanço dışı yükümlülüklere sahip olma durumunda ortaya çıkan kur hareketlerinden kaynaklanacak etkilere kur riski denir. Cari dönemde yabancı para riski bulunmamaktadır.



HAYHAY ELEKTRONİK PARA VE ÖDEME HİZMETLERİ A.Ş.**31 ARALIK 2025 TARİHLİ KONSOLİDE OLMAYAN FİNANSAL TABLOLARA AİT DİPNOTLAR**

(Tutarlar aksi belirtilmedikçe Türk Lirası'nın ("TL"), 31 Aralık 2025 tarihi itibarıyla satın alma gücü esasına göre TL olarak ifade edilmiştir.)

25. FİNANSAL ARAÇLARDAN KAYNAKLANAN RİSKLERİN NİTELİĞİ VE DÜZEYİ (devamı)**31 Aralık 2024****KUR DEĞİŞİMİN ETKİLERİ**

31 Aralık 2024 Döviz Pozisyonu Tablosu	TL Endekslenmiş Karşılığı	TL Karşılığı (Fonksiyonel para birimi)	ABD Doları	Avro
1. Ticari Alacaklar	313.511	239.518	6.800	-
2a. Parasal Finansal Varlıklar (Kasa, Banka hesapları dahil)	-	-	-	-
2b. Parasal Olmayan Finansal Varlıklar	-	-	-	-
3. Diğer	5.528.312	4.223.557	119.908	-
4. Dönen Varlıklar (1+2+3)	5.841.823	4.463.075	126.708	-
5. Ticari Alacaklar	-	-	-	-
6a. Parasal Finansal Varlıklar	-	-	-	-
6b. Parasal Olmayan Finansal Varlıklar	-	-	-	-
7. Diğer	-	-	-	-
8. Duran Varlıklar (5+6+7)	-	-	-	-
9. Toplam Varlıklar (4+8)	5.841.823	4.463.075	126.708	-
10. Ticari Borçlar	-	-	-	-
11. Finansal Yükümlülükler	-	-	-	-
12a. Parasal Olan Diğer Yükümlülükler	-	-	-	-
12b. Parasal Olmayan Diğer Yükler	-	-	-	-
13. Kısa Vadeli Yükümlülükler (10+11+12)	-	-	-	-
14. Ticari Borçlar	-	-	-	-
15. Finansal Yükümlülükler	-	-	-	-
16b. Parasal Olmayan Diğer Yükümlülükler	-	-	-	-
17. Uzun Vadeli Yükümlülükler (14+15+16)	-	-	-	-
18. Toplam Yükümlülükler (13+17)	-	-	-	-
Net Yabancı Para Varlık / (Yükümlülük) Pozisyonu	5.841.823	4.463.075	126.708	-



HAYHAY ELEKTRONİK PARA VE ÖDEME HİZMETLERİ A.Ş.

31 ARALIK 2025 TARİHLİ KONSOLİDE OLMAYAN FİNANSAL TABLOLARA AİT DİPNOTLAR

(Tutarlar aksi belirtilmedikçe Türk Lirası'nın ("TL"), 31 Aralık 2025 tarihi itibarıyla satın alma gücü esasına göre TL olarak ifade edilmiştir.)

25. FİNANSAL ARAÇLARDAN KAYNAKLANAN RİSKLERİN NİTELİĞİ VE DÜZEYİ (devamı)

Kur riskine duyarlılık

Şirket, başlıca Amerikan Doları cinsinden kur riskine maruz kalmaktadır. Aşağıdaki tablo Şirket'in Amerikan Doları ve Avro kurlarındaki %10'luk artışa ve azalışa olan duyarlılığını göstermektedir. %10'luk oran, döviz kurlarında beklenen olası değişikliği ifade etmektedir. Duyarlılık analizi sadece dönem sonundaki açık yabancı para cinsinden parasal kalemleri kapsar ve söz konusu kalemlerin yılsonunda ki %10'luk kur değişiminin etkilerini gösterir. Pozitif değer, kâr /zararda ve diğer özkaynak kalemlerindeki artışı ifade eder.

31 Aralık 2024

Vergi Öncesi Kâr / (Zarar)

	Yabancı paranın %10 değer kazanması	Yabancı paranın %10 değer kaybetmesi
1-ABD Doları net varlık / yükümlülüğü	584.182	(584.182)
2-ABD Doları riskinden korunan kısım (-)	-	-
3-ABD Doları net etki (1 +2)	584.182	(584.182)
Toplam (3+6)	584.182	(584.182)

Faiz oranı riski

Faiz riski, faiz oranlarındaki değişimlerin finansal tabloları etkileme olasılığından kaynaklanmaktadır. Şirket, belirli bir dönemde vadesi dolacak varlık ve yükümlülüklerin zamanlama farklılıklarından dolayı faiz riskine maruzdur. Hali hazırda Şirket genelinde tanımlanmış bir risk yönetimi modeli ve aktif uygulaması bulunmamaktadır. Tanımlanmış bir risk yönetimi modeli bulunmama ile beraber Şirket yönetimi aldığı kararlar ve uygulamaları ile riski yönetmektedir.

31 Aralık 2025 ve 2024 tarihleri itibarıyla Şirket'in faiz pozisyonu tablosu aşağıdaki gibi belirtilmiştir:

Sabit faizli finansal araçlar	31 Aralık 2025	31 Aralık 2024
Finansal Borçlar (Not 7)	399.656	530.470
Nakit ve Nakit Benzerleri (Not 4)	36.993.131	64.093.555
Toplam	37.392.787	64.624.025



HAYHAY ELEKTRONİK PARA VE ÖDEME HİZMETLERİ A.Ş.**31 ARALIK 2025 TARİHLİ KONSOLİDE OLMAYAN FİNANSAL TABLOLARA AİT DİPNOTLAR**

(Tutarlar aksi belirtilmedikçe Türk Lirası'nın ("TL"), 31 Aralık 2025 tarihi itibarıyla satın alma gücü esasına göre TL olarak ifade edilmiştir.)

26. FİNANSAL ARAÇLAR (GERÇEĞE UYGUN DEĞER AÇIKLAMALARI VE FİNANSAL RİSKTEN KORUNMA MUHASEBESİ ÇERÇEVESİNDEKİ AÇIKLAMALAR)

31 Aralık 2025	İtfa edilmiş değerlerden gösterilen diğer finansal varlıklar	Krediler ve alacaklar	İtfa edilmiş değerlerden gösterilen diğer finansal yükümlülükler	Kayıtlı değer	Dipnot
Finansal varlıklar					
Nakit ve nakit benzerleri	-	36.993.131	-	36.993.131	4
Ticari alacaklar	-	17.686.319	-	17.686.319	3,6
Finansal yatırımlar	6.143.918	-	-	6.143.918	5
Finansal yükümlülükler					
Finansal borçlar	-	-	204.631	204.631	7
Ticari borçlar	-	-	6.713.016	6.713.016	3,6
Faaliyet kiralamasından borçlar	-	-	195.025	195.025	7
31 Aralık 2024	İtfa edilmiş değerlerden gösterilen diğer finansal varlıklar	Krediler ve alacaklar	İtfa edilmiş değerlerden gösterilen diğer finansal yükümlülükler	Kayıtlı değer	Dipnot
Finansal varlıklar					
Nakit ve nakit benzerleri	-	64.093.555	-	64.093.555	4
Ticari alacaklar	-	3.320.660	-	3.320.660	3,6
Finansal Yatırımlar	8.006.761	-	-	8.006.761	5
Finansal yükümlülükler					
Finansal borçlar	-	-	530.470	530.470	7
Ticari borçlar	-	-	8.910.823	8.910.823	3,6


Şirket, finansal araçların tahmini rayiç değerlerini hâli hazırda mevcut piyasa bilgileri ve uygun değerlendirme yöntemlerini kullanarak belirlemiştir.

Finansal varlıkların ve yükümlülüklerin gerçeğe uygun değeri aşağıdaki gibi belirlenir:

Birinci seviye: Finansal varlık ve yükümlülükler, birbirinin aynı varlık ve yükümlülükler için aktif piyasada işlem gören borsa fiyatlarından değerlendirilir.

İkinci seviye: Finansal varlık ve yükümlülükler, ilgili varlık ya da yükümlülüğün birinci seviyede belirtilen borsa fiyatından başka direk ya da endirekt olarak piyasada gözlenebilen fiyatının bulunmasında kullanılan girdilerden değerlendirilir.

Üçüncü seviye: Finansal varlık ve yükümlülükler, varlık ya da yükümlülüğün gerçeğe uygun değerinin bulunmasında kullanılan piyasada gözlenebilir bir veriye dayanmayan girdilerden değerlendirilir.



HAYHAY ELEKTRONİK PARA VE ÖDEME HİZMETLERİ A.Ş.

31 ARALIK 2025 TARİHLİ KONSOLİDE OLMAYAN FİNANSAL TABLOLARA AİT DİPNOTLAR

(Tutarlar aksi belirtilmedikçe Türk Lirası'nın ("TL"), 31 Aralık 2025 tarihi itibarıyla satın alma gücü esasına göre TL olarak ifade edilmiştir.)

26. FİNANSAL ARAÇLAR (GERÇEĞE UYGUN DEĞER AÇIKLAMALARI VE FİNANSAL RİSKTEN KORUNMA MUHASEBESİ ÇERÇEVESİNDEKİ AÇIKLAMALAR) (devamı)

Gerçeğe uygun değerleriyle gösterilen finansal varlık ve yükümlülüklerin seviye sınıflamaları aşağıdaki gibidir:

Raporlama Tarihi İtibarıyla Gerçeğe Uygun Değer Seviyesi

	<u>31.12.2025</u>	<u>1. Seviye</u>	<u>2. Seviye</u>	<u>3. Seviye</u>
Finansal yatırımlar-Vadeli Mevduat	16.693.531	16.693.531	-	-
Finansal yükümlükler-Krediler	-	-	-	-

Raporlama Tarihi İtibarıyla Gerçeğe Uygun Değer Seviyesi

	<u>31.12.2024</u>	<u>1. Seviye</u>	<u>2. Seviye</u>	<u>3. Seviye</u>
Finansal yatırımlar-Vadeli Mevduat	64.051.110	64.051.110	-	-
Finansal yükümlükler-Krediler	-	-	-	-

27. RAPORLAMA DÖNEMİNDEN SONRAKİ OLAYLAR

Bulunmamaktadır.

28. DİĞER HUSUSLAR

20/6/2013 tarihli ve 6493 sayılı Ödeme ve Menkul Kıymet Mutabakat Sistemleri, Ödeme Hizmetleri ve Elektronik Para Kuruluşları Hakkında Kanunun 12, 14, 14/A, 18, 19, 20, 21, 22, 23, 24, 25 ve 26. maddelerine dayanılarak hazırlanan "Ödeme Hizmetleri ve Elektronik Para İhracı ile Ödeme Hizmeti Sağlayıcıları Hakkında Yönetmelik" in 32, 33 ve 36. maddeleri dikkate alınmak suretiyle hesaplanan özkaynak tutarı aşağıdaki gibidir:



HAYHAY ELEKTRONİK PARA VE ÖDEME HİZMETLERİ A.Ş.**31 ARALIK 2025 TARİHLİ KONSOLİDE OLMAYAN FİNANSAL TABLOLARA AİT DİPNOTLAR**

(Tutarlar aksi belirtilmedikçe Türk Lirası'nın ("TL"), 31 Aralık 2025 tarihi itibarıyla satın alma gücü esasına göre TL olarak ifade edilmiştir.)

28. DİĞER HUSUSLAR (devamı)

A	Öz Kaynaklar (*)	94.112.848
B	Yönetmelik Madde 32	4.690.317
2-a)	Kuruluşun iktisap ettiği kendi payları	-
2-b)	Maddi olmayan duran varlıklar	4.690.317
2-c)	Ortaklık paylarının%10 dan fazlasına sahip olunan bankalar ve finansal kuruluşların sermayelerindeki payların toplamı	-
2-ç)	Ortaklık paylarının %10 ve daha azına sahip olunan bankalar ve finansal kuruluşlarda sahip olunan sermaye tutarı	-
2-d)	Sigorta resürans ve emeklilik şirketlerindeki ortaklık payları	-
C	Yönetmelik Madde 33	-
3-a)	İlk elli milyon Türk Liralık (0-50 milyon Türk Lirası arası dilim) ödeme hacminin yüzde dördü (%4)	-
3-b)	Sonraki elli milyon Türk Liralık (50-100 milyon Türk Lirası arası dilim) ödeme hacminin yüzde iki buçuğu (%2,5)	-
3-c)	Sonraki elli milyon Türk Liralık (100-150 milyon Türk Lirası arası dilim) ödeme hacminin yüzde biri (% 1)	-
3-ç)	Sonraki üçyüz elli milyon Türk Liralık (150-500 milyon Türk Lirası arası dilim) ödeme hacminin binde besi (%0,5)	-
3-d)	Ödeme hacminin geriye kalan tutarının (500 milyon Türk Lirası üzeri) binde iki buçuğu (%0,25)	-
(6)	Ortalama elektronik para yükümlülüğünün yüzde ikisi (%2)	-
D	Yönetmelik Madde 36	(6.143.918)
3-a)	Müşteri sayısının elli binden az olması halinde tutulması gereken asgari teminat miktarı	(6.143.918)
3-b)	Müşteri sayısının elli bin ile beşyüz bin arasında olması halinde tutulması gereken asgari teminat miktarının iki katı	-
3-c)	Müşteri sayısının beşyüz bin ile beş milyon arasında olması halinde tutulması gereken asgari teminat miktarının üç katı	-
3-ç)	Müşteri sayısının beş milyondan fazla olması halinde tutulması gereken asgari teminat miktarının dört katı	-
ÖZKAYNAK TOPLAMI (A-B-C-D)		83.278.613

(*) Ödeme Hizmetleri ve Elektronik Para İhracı ile Ödeme Hizmeti Sağlayıcıları Hakkında Yönetmelik" in 32. Maddesine istinaden 31.12.2025 tarihli bilançoda yer alan;

a) Ödenmiş Sermaye,

ç) Net dönem karı/zararı ile geçmiş yıllar karı/zararı kalemleri dikkate alınmıştır.

